



PEMERINTAH PROVINSI KALIMANTAN BARAT DINAS PERKEBUNAN DAN PETERNAKAN

Jalan M. Hambal No. 3, Pontianak, Kalimantan Barat 78121
Telepon / Faksimile (0561) 766038, Laman <https://disbunnak.kalbarprov.go.id>
Pos-el disbunnak@kalbarprov.go.id

BERITA ACARA RAPAT PENETAPAN INDEKS "K" DAN HARGA TBS KELAPA SAWIT PRODUKSI PEKEBUN KALIMANTAN BARAT PERIODE III BULAN JANUARI 2025

Berdasarkan hasil Rapat Tim Penetapan Harga TBS Kelapa Sawit Produksi Pekebun Kalimantan Barat Periode III Bulan Januari 2025, pada Hari Rabu Tanggal 22 Januari 2025, yang diikuti unsur Pemda Provinsi, Pemda Kabupaten, Perusahaan Kelapa Sawit (PKS) dan utusan kelembagaan pekebun maka disepakati dan ditetapkan sebagai berikut:

1. Harga CPO = Rp. 13,874.25 (tidak termasuk PPN)
Harga Kernel = Rp. 10,680.72 (tidak termasuk PPN)
2. Faktor Indeks "K" = 91.50%

Maka diperoleh patokan harga TBS Kelapa Sawit produksi pekebun Kalimantan Barat pada keadaan tanaman umur 3 tahun sampai 9 tahun, 10 s.d 20 tahun dan 21 tahun sampai 25 tahun, sebagai berikut:

Rumus Harga TBS (HTBS) = $K ((H \text{ CPO} \times R \text{ CPO}(\text{tab}) + H \text{ IS} \times R \text{ IS}(\text{tab}))$

Harga Umur 3 Thn	=	91.50% {(15.91% x Rp. 13,874.25) + (3.99% x Rp. 10,680.72)}	=	Rp. 2,409.70
Harga Umur 4 Thn	=	91.50% {(17.16% x Rp. 13,874.25) + (4.06% x Rp. 10,680.72)}	=	Rp. 2,575.23
Harga Umur 5 Thn	=	91.50% {(18.45% x Rp. 13,874.25) + (4.18% x Rp. 10,680.72)}	=	Rp. 2,750.72
Harga Umur 6 Thn	=	91.50% {(19.03% x Rp. 13,874.25) + (4.31% x Rp. 10,680.72)}	=	Rp. 2,837.06
Harga Umur 7 Thn	=	91.50% {(19.69% x Rp. 13,874.25) + (4.51% x Rp. 10,680.72)}	=	Rp. 2,940.39
Harga Umur 8 Thn	=	91.50% {(20.39% x Rp. 13,874.25) + (4.54% x Rp. 10,680.72)}	=	Rp. 3,032.19
Harga Umur 9 Thn	=	91.50% {(20.78% x Rp. 13,874.25) + (4.55% x Rp. 10,680.72)}	=	Rp. 3,082.67
Harga Umur 10 s.d 20 Thn	=	91.50% {(21.47% x Rp. 13,874.25) + (5.09% x Rp. 10,680.72)}	=	Rp. 3,223.04
Harga Umur 21 Thn	=	91.50% {(21.00% x Rp. 13,874.25) + (5.13% x Rp. 10,680.72)}	=	Rp. 3,167.29
Harga Umur 22 Thn	=	91.50% {(20.88% x Rp. 13,874.25) + (5.14% x Rp. 10,680.72)}	=	Rp. 3,153.03
Harga Umur 23 Thn	=	91.50% {(20.29% x Rp. 13,874.25) + (5.14% x Rp. 10,680.72)}	=	Rp. 3,078.13
Harga Umur 24 Thn	=	91.50% {(19.48% x Rp. 13,874.25) + (5.14% x Rp. 10,680.72)}	=	Rp. 2,975.30
Harga Umur 25 Thn	=	91.50% {(18.72% x Rp. 13,874.25) + (5.14% x Rp. 10,680.72)}	=	Rp. 2,878.82

3. Patokan harga tersebut diatas berlaku untuk Periode III Bulan Januari 2025

(Untuk Pembayaran Periode Tanggal 16 s/d 22 Januari 2025)

4. Hasil Kesepakatan Rapat:
 - a. PT. GKM, PT. KSA dan PT. LAB tidak diikutkan dalam perhitungan harga TBS untuk komponen CPO, karena harga CPO perusahaan tersebut 2.5% diatas dari harga rata-rata Kalbar.
 - b. PT. PIP, PT. KPI, PT. CUP dan PT. AAI tidak diikutkan dalam perhitungan harga TBS untuk komponen CPO, karena harga CPO perusahaan tersebut 2.5% dibawah dari harga rata-rata Kalbar.
 - c. PT. MPE, PT. BHD, PT. ASP, PT. RWK, PT. FSK, PT. UAI, PT. SR dan PT. BTL tidak diikutkan dalam perhitungan harga TBS untuk komponen IS, karena harga IS perusahaan tersebut 2.5% diatas dari harga rata-rata Kalbar.
 - d. PT. PN 4 REG V SGU, PT. GKM, PT. KSA dan PT. PN 4 REG V NGB tidak diikutkan dalam perhitungan harga TBS untuk komponen IS, karena harga IS perusahaan tersebut 2.5% dibawah dari harga rata-rata Kalbar.
 - e. PT. SIA **tidak** menyampaikan data kontrak CPO dan PK pada periode ini.
5. Penetapan harga TBS mulai Periode II September 2018, menggunakan rendemen tabel berdasarkan Keputusan Gubernur Kalimantan Barat Nomor 442/DISBUN/2018, tanggal 7 Agustus 2018.

6. **Kepada setiap perusahaan peserta Tim Penetapan Indeks "K" dan Harga TBS wajib hadir pada saat rapat penetapan Indeks "K" dan Harga TBS sesuai ketentuan Peraturan Gubernur Kalimantan Barat Nomor 86 Tahun 2022 Pasal 7 ayat (6) huruf q.**
7. Menegaskan kembali kepada semua Pabrik Kelapa Sawit (PKS) yang ada dalam daerah wajib membeli TBS pekebun kelapa sawit melalui kelembagaan pekebun kelapa sawit dan atau kelompok pekebun kelapa sawit sesuai dengan harga yang ditetapkan oleh Tim sesuai ketentuan Peraturan Gubernur Kalimantan Barat Nomor 86 Tahun 2022 Pasal 11 ayat (1).
8. **Menegaskan kembali kepada semua Pabrik Kelapa Sawit (PKS) untuk wajib melaporkan secara tertulis tentang penerapan harga TBS per periode yang ditetapkan oleh Tim Penetapan Harga Provinsi kepada Gubernur Kalimantan Barat melalui Dinas Provinsi sesuai ketentuan Peraturan Gubernur Kalimantan Barat Nomor 86 Tahun 2022 Pasal 9 ayat (6) huruf i.**







Demikian Berita Acara Rapat Penetapan Harga TBS Kelapa Sawit Produksi Pekebun Provinsi Kalimantan Barat Periode III Bulan Januari 2025 dibuat untuk dipergunakan sebagaimana mestinya.

Pontianak, 22 Januari 2025

TIM PENETAPAN HARGA TBS KELAPA SAWIT PRODUKSI PEKEBUN
PROVINSI KALIMANTAN BARAT

PEMDA PROVINSI DAN KABUPATEN

PERUSAHAAN







<u>Instansi dan Nama</u>	<u>Tanda Tangan</u>	<u>Perusahaan</u>	<u>Tanda Tangan</u>
1. Biro Perekonomian Setda Kalbar		1. PT. Perkebunan Nusantara 4 Region V Sanggau & Ngabang	
2. Disbunak Provinsi		2. PT. Kalimantan Sanggar Pusaka PT. Sinar Dinamika Kapuas PT. Bonti Permai Jayaraya	
3. Disperindag dan ESDM Provinsi		3. Gunajaya Karya Gemilang EKO PRIMA ITNO	
4. Bagian Perekonomian Pemda Kab. Sanggau		4. Bumi Raya Utama Ferdinand	
5. Dis Perkebunan Kab. Landak		5. PT. Multi Prima Entakai Tuan	
6. Dis Ketahanan Pangan dan Pertanian Kab. Bengkayang		6. PT. Bintang Harapan Desa Porman Lubis	
7. Dis Pertanian, Ketahanan Pangan dan Perikanan Kab. Mempawah		7. PT. Mitra Inti Sejati Plantation	
8. Dis Perkebunan dan Peternakan Kab. Sanggau		8. PT. Harapan Sawit Lestari Shamir Samudra	
9. Dis Pertanian dan Pangan Kab. Kayong Utara		9. PT. Polyplant Sejahtera Shamir Samudra	
10. Dis Pertanian dan Perkebunan Kab. Sintang		10. PT. Sedjahtera Indo Agro	
11. Dis Pertanian, Peternakan dan Perkebunan Kab. Ketapang		11. PT. Agrina Sawit Perdana	

Instansi dan Nama

Tanda Tangan

Perusahaan

Tanda Tangan


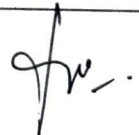

12.	Dis Perkebunan dan Peternakan Kab. Kubu Raya Zainal Abidin		12.	PT. Bumi Pratama Khatulistiwa	
13.	Dis Pertanian dan Ketahanan Pangan Kab. Sambas		13.	PT. Tintin Boyok Sawit Makmur	
14.	Dis Ketahanan Pangan dan Pertanian Kab. Melawi		14.	PT. Permata Hijau Sarana Triana	
15.	Dis Pertanian dan Pangan Kab. Kapuas Hulu		15.	PT. Agro Lestari Mandiri PT. Kencana Graha Permai	
16.	Dis Ketahanan Pangan, Pertanian dan Perikanan Kab. Sekadau		16.	PT. Global Kalimantan Makmur Upie	
17.	Gabungan Pengusaha Kelapa Sawit Indonesia (GAPKI) Kalbar P. Lubis / upie		17.	PT. Sepanjang Intisurya Mulia IRWAN SETYAWAN	
18.	Asosiasi Petani Kelapa Sawit Indonesia (APKASINDO) Kalbar		18.	PT. Agro Palindo Sakti	
19.	Asosiasi Petani Kelapa Sawit Indonesia Perjuangan (APKASINDO Perjuangan) Kalbar Rahaden		19.	PT. Agro Nusa Investama	
20.	 Aikowtaw Kud ML		20.	PT. Rana Wastu Kencana	
21.			21.	PT. Fajar Saudara Kusuma	
22.			22.	PT. Paramitra Internusa Pratama	
23.			23.	PT. Riau Agrotama Plantation	
24.			24.	PT. Buana Tunas Sejahtera	

Instansi dan Nama

Tanda Tangan

Perusahaan

Tanda Tangan

25.			25. PT. Parna Agro Mas Dhian -R	
26.			26. PT. Bukit Palembang	
27.			27. PT. Usaha Agro Indonesia	
28.			28. PT. Sumatera Makmur Lestari	
29.			29. PT. Sintang Agro Mandiri Triam	
30.			30. PT. Kapuasindo Palm Industry	
31.			31. PT. Sintang Raya Rara Aurelia	
32.			32. PT. Fajar Saudara Lestari	
33.			33. PT. Aditya Agroindo	
34.			34. PT. Sumatera Jaya Agro Lestari	
35.			35. PT. Grand Utama Mandiri	
36.			36. PT. Bumi Tata Lestari	

Instansi dan Nama	Tanda Tangan	Perusahaan	Tanda Tangan
37.		37. PT. Mitra Saudara Lestari	
38.		38. PT. Agro Abadi Cemerlang <i>IRWAN SETAWAN</i>	
39.		39. PT. Perdana Sawit Plantation	
40.		40. PT. Ichiko Agro Lestari	
41.		41. PT. Kiara Sawit Abadi <i>upil</i>	<i>[Signature]</i>
42.		42. PT. Cahaya Unggul Prima	
43.		43. PT. Lanang Agro Bersatu	
44.		44. PT. Mitra Aneka Rezeki	

a.n. Ketua Tim Penetapan Harga Tandan Buah Segar (TBS) Kelapa Sawit
 Produksi Pekebun Provinsi Kalimantan Barat,
 Analis Kebijakan Muda



KELOMPOK KERJA
TIM PENETAPAN HARGA TBS KELAPA SAWIT PRODUKSI PEKEBUN KALIMANTAN BARAT
PERIODE III JANUARI 2025

I. HARGA CPO

No.	Nama Perusahaan	Harga CPO Excl. PPn (Rp/Kg)	Volume Penjualan(Kg)	Jumlah Nilai Penjualan(Rp)
1	2	3	4	5
1	PT. PN 4 REG V SANGGAU	-	-	-
2	PT. KALIMANTAN SANGGAR PUSAKA	-	-	-
3	PT. SINAR DINAMIKA KAPUAS	-	-	-
4	PT. BONTI PERMAI JAYARAYA	-	-	-
5	PT. GUNAJAYA KARYA GEMILANG	-	-	-
6	PT. BUMI RAYA UTAMA GROUP	13,952.00	2,000,000	27,904,000,000
7	PT. MULTI PRIMA ENTAKAI	14,057.00	4,000,000	56,228,000,000
8	PT. BINTANG HARAPAN DESA	-	-	-
9	PT. MITRA INTI SEJATI PLANTATION	-	-	-
10	PT. HARAPAN SAWIT LESTARI	-	-	-
11	PT. POLIPLANT SEJAHTERA	-	-	-
12	PT. AGRINA SAWIT PERDANA	13,776.00	3,300,000	45,460,800,000
13	PT. BUMI PRATAMA KHATULISTIWA	13,969.00	375,000	5,238,375,000
14	PT. TINTIN BOYOK SAWIT MAKMUR	-	-	-
15	PT. PERMATA HIJAU SARANA	14,057.00	2,000,000	28,114,000,000
16	PT. AGRO LESTARI MANDIRI & PT. KGP	13,767.00	2,000,000	27,534,000,000
17	PT. GLOBAL KALIMANTAN MAKMUR	-	-	-
18	PT. SEPANJANG INTI SURYA MULIA	13,780.69	5,800,000	79,928,000,000
19	PT. AGRO PALINDO SAKTI	-	-	-
20	PT. AGRO NUSA INVESTAMA	13,793.00	1,275,000	17,586,075,000
21	PT. RANA WASTU KENCANA	-	-	-
22	PT. FAJAR SAUDARA KUSUMA	13,775.00	450,000	6,198,750,000
23	PT. PARAMITRA INTERNUSA PRATAMA	-	-	-
24	PT. RIAU AGROTAMA PLANTATION	-	-	-
25	PT. BUANA TUNAS SEJAHTERA	-	-	-
26	PT. PARNA AGRO MAS	-	-	-
27	PT. BUKIT PALEM	-	-	-
28	PT. USAHA AGRO INDONESIA	14,075.00	850,000	11,963,750,000
29	PT. SUMATERA MAKMUR LESTARI	-	-	-
30	PT. SINTANG AGRO MANDIRI	14,057.00	2,000,000	28,114,000,000
31	PT. KAPUASINDO PALM INDUSTRY	-	-	-
32	PT. SINTANG RAYA	-	-	-
33	PT. FAJAR SAUDARA LESTARI	13,450.00	1,400,000	18,830,000,000
34	PT. SUMATERA JAYA AGRO LESTARI	-	-	-
35	PT. GRAND UTAMA MANDIRI	-	-	-
36	PT. BUMI TATA LESTARI	-	-	-
37	PT. AGRO ABADI CEMERLANG	-	-	-
38	PT. KIARA SAWIT ABADI	-	-	-
39	PT. MITRA ANEKA REZEKI	-	-	-
40	PT. ICHIKO AGRO LESTARI	-	-	-
41	PT. CAHAYA UNGGUL PRIMA	-	-	-
42	PT. ADITYA AGROINDO	-	-	-
43	PT. LANANG AGRO BERSATU	-	-	-
44	PT. MITRA SAUDARA LESTARI	-	-	-
45	PT. PERDANA SAWIT PLANTATION	-	-	-
46	PT. PN 4 REG V NGABANG	-	-	-
JUMLAH/RATA-RATA		13,874.25	25,450,000	353,099,750,000

II. HARGA INTI SAWIT

No.	Nama Perusahaan	Harga PK Excl. PPn (Rp/Kg)	Volume Penjualan(Kg)	Jumlah Nilai Penjualan(Rp)
1	2	3	4	5
1	PT. PN 4 REG V SANGGAU	-	-	-
2	PT. KALIMANTAN SANGGAR PUSAKA	-	-	-
3	PT. SINAR DINAMIKA KAPUAS	-	-	-
4	PT. BONTI PERMAI JAYARAYA	-	-	-
5	PT. GUNAJAYA KARYA GEMILANG	-	-	-
6	PT. BUMI RAYA UTAMA GROUP	10,650.00	400,000	4,260,000,000
7	PT. MULTI PRIMA ENTAKAI	-	-	-
8	PT. BINTANG HARAPAN DESA	-	-	-
9	PT. MITRA INTI SEJATI PLANTATION	10,608.00	500,000	5,304,000,000
10	PT. HARAPAN SAWIT LESTARI	-	-	-
11	PT. POLIPLANT SEJAHTERA	-	-	-
12	PT. AGRINA SAWIT PERDANA	-	-	-
13	PT. BUMI PRATAMA KHATULISTIWA	-	-	-
14	PT. TINTIN BOYOK SAWIT MAKMUR	10,872.88	500,000	5,436,441,441
15	PT. PERMATA HIJAU SARANA	10,866.67	150,000	1,630,000,000
16	PT. AGRO LESTARI MANDIRI & PT. KGP	10,674.29	1,050,000	11,208,000,000
17	PT. GLOBAL KALIMANTAN MAKMUR	-	-	-
18	PT. SEPANJANG INTI SURYA MULIA	-	-	-
19	PT. AGRO PALINDO SAKTI	-	-	-
20	PT. AGRO NUSA INVESTAMA	10,708.50	200,000	2,141,700,000
21	PT. RANA WASTU KENCANA	-	-	-
22	PT. FAJAR SAUDARA KUSUMA	-	-	-
23	PT. PARAMITRA INTERNUSA PRATAMA	-	-	-
24	PT. RIAU AGROTAMA PLANTATION	-	-	-
25	PT. BUANA TUNAS SEJAHTERA	-	-	-
26	PT. PARNA AGRO MAS	-	-	-
27	PT. BUKIT PALEM	-	-	-
28	PT. USAHA AGRO INDONESIA	-	-	-
29	PT. SUMATERA MAKMUR LESTARI	10,660.00	200,000	2,132,000,000
30	PT. SINTANG AGRO MANDIRI	10,840.00	250,000	2,710,000,000
31	PT. KAPUASINDO PALM INDUSTRY	-	-	-
32	PT. SINTANG RAYA	-	-	-
33	PT. FAJAR SAUDARA LESTARI	-	-	-
34	PT. SUMATERA JAYA AGRO LESTARI	10,660.00	400,000	4,264,000,000
35	PT. GRAND UTAMA MANDIRI	-	-	-
36	PT. BUMI TATA LESTARI	-	-	-
37	PT. AGRO ABADI CEMERLANG	-	-	-
38	PT. KIARA SAWIT ABADI	-	-	-
39	PT. MITRA ANEKA REZEKI	-	-	-
40	PT. ICHIKO AGRO LESTARI	10,550.00	400,000	4,220,000,000
41	PT. CAHAYA UNGGUL PRIMA	10,825.00	300,000	3,247,500,000
42	PT. ADITYA AGROINDO	-	-	-
43	PT. LANANG AGRO BERSATU	10,400.00	200,000	2,080,000,000
44	PT. MITRA SAUDARA LESTARI	-	-	-
45	PT. PERDANA SAWIT PLANTATION	10,608.00	500,000	5,304,000,000
46	PT. PN 4 REG V NGABANG	-	-	-
JUMLAH/RATA-RATA		10,680.72	5,050,000	53,937,641,441

III. HIMPUNAN INDEKS "K" = 91.5%

IV. HARGA TANDAN BUAH SEGAR (TBS)

No.	Keadaan Umur Tanaman	Harga TBS Per Kilogram (Rp)
1	2	3
1	Umur Tanaman 3 Tahun	2,409.70
2	Umur Tanaman 4 Tahun	2,575.23
3	Umur Tanaman 5 Tahun	2,750.72
4	Umur Tanaman 6 Tahun	2,837.06
5	Umur Tanaman 7 Tahun	2,940.39
6	Umur Tanaman 8 Tahun	3,032.19
7	Umur Tanaman 9 Tahun	3,082.67
8	Umur Tanaman 10 s/d 20 Tahun	3,223.04
9	Umur Tanaman 21 Tahun	3,167.29
10	Umur Tanaman 22 Tahun	3,153.03
11	Umur Tanaman 23 Tahun	3,078.13
12	Umur Tanaman 24 Tahun	2,975.30
13	Umur Tanaman 25 Tahun	2,878.82

**REKAPITULASI INDEKS "K", HARGA CPO, HARGA INTI SAWIT
DAN HARGA TBS DI KALIMANTAN BARAT TAHUN 2025**

Bulan	Indeks "K" (%)	Harga CPO (Rp/Kg)	Harga Inti Sawit (Rp/Kg)	Harga TBS (Rp/Kg) Berdasarkan Umur Tanaman (Tahun)													Rata-rata Harga TBS (Rp/Kg)	Persentase Naik/Turun (%)	
				3	4	5	6	7	8	9	10-20	21	22	23	24	25		18	19
1	2	3	4	5	6	7	8	9	10	11	12	13	14	15	16	17	18	19	20
DES 2024 (IV)	92.00	14,568.11	11,406.46	2,551.07	2,725.95	2,911.44	3,002.82	3,112.26	3,209.23	3,262.55	3,411.69	3,352.90	3,337.86	3,258.79	3,150.23	3,048.37	3,237.05	-	0.00
JAN 2025 (I)	92.00	14,607.01	10,734.99	2,532.12	2,707.01	2,892.22	2,983.00	3,091.45	3,188.48	3,241.88	3,387.93	3,328.72	3,313.58	3,234.30	3,125.45	3,023.31	3,214.29	Turun	0.70
JAN 2025 (II)	91.50	13,810.56	10,959.40	2,410.60	2,575.58	2,750.63	2,836.96	2,940.41	3,031.88	3,082.17	3,223.51	3,168.13	3,153.97	3,079.41	2,977.05	2,881.01	3,058.54	Turun	4.85
JAN 2025 (III)	91.50	13,874.25	10,680.72	2,409.70	2,575.23	2,750.72	2,837.06	2,940.39	3,032.19	3,082.67	3,223.04	3,167.29	3,153.03	3,078.13	2,975.30	2,878.82	3,058.00	Turun	0.02
Selisih	0.00	63.70	-278.68	-0.90	-0.35	0.09	0.10	-0.02	0.31	0.51	-0.47	-0.84	-0.94	-1.28	-1.75	-2.20	-0.54		

exl.TBS/Rekap Indeks "K", Harga CPO, Kernel, TBS Tahun 2025

Keterangan : Harga CPO, Inti Sawit, Indeks K serta harga TBS kelapa sawit umur 3 s.d 25 tahun dihitung dan ditetapkan oleh Tim Penetapan Harga Pembelian TBS Kelapa Sawit Produksi Pekebun Kalimantan Barat berdasarkan Peraturan Menteri Pertanian Nomor 01/PERMENTAN/KB.120/1/2018 tanggal 2 Januari 2018, Peraturan Gubernur Kalimantan Barat Nomor 86 Tahun 2022 tanggal 10 November 2022, Surat Keputusan Gubernur Kalimantan Barat Nomor 173/DISBUNAK/2024 tanggal 15 Februari 2024 dan Surat Keputusan Sekretaris Daerah Kalimantan Barat Nomor 60/DISBUNAK/2024 tanggal 12 Januari 2024.

Overview Perhitungan Indeks K dan Harga TBS

Indeks K	Desember	Januari	Varian
	92,00	91,50	0,50 

CPO Rp 13.874,25/Kg

PK Rp 10.680,72/Kg

Harga CPO

Bulan	Qty Penjualan (Kg)	Nilai Rp+PPN	Rata-rata
Nop-2024	408.202.360	6.705.057.932.306	16.425,82
Des-2024	272.850.000	4.547.919.200.220	16.668,20
Variance	135.352.360	2.157.138.732.086	242,38
%	33%	32%	1,5%

Harga PK

Bulan	Qty Penjualan (Kg)	Nilai Rp+PPN	Rata-rata
Nop-2024	64.120.000	703.191.270.160	10.967
Des-2024	60.480.000	749.074.748.600	12.385
Variance	-3.640.000	45.883.478.440	1.419
%	-6%	7%	13%

Biaya PKS

Bulan	Tbs Olah (Kg)	Biaya Olah (Rp)	Rata-rata
Nop-2024	927.462.757	155.601.092.065	167,77
Des-2024	809.325.762	150.270.042.629	185,67
Variance	-118.136.995	-5.331.049.435	17,90
%	-13%	-3%	12%

OER

Bulan	PRODUKSI TBS (Kg)	PRODUKSI CPO (Kg)	OER CPO	PRODUKSI IS (Kg)	OER PK
Dec-2024	927.462.757	197.950.914	21,34	40.666.620	4,38
Jan-2025	809.325.762	171.670.841	21,21	35.780.053	4,42
Variance	-118.136.995	-26.280.073	-0,13	-4.886.567	0,04

Rekapitulasi Penjualan CPO

Tanggal	Qty	%	Nilai Penjualan	Kontrak	KPBN	Varian
08/01/2025	2.300.000	6	31.826.103.000	13.837	14.157	320
09/01/2025	2.300.000	6	30.644.402.000	13.324	14.157	833
10/01/2025	11.550.000	33	157.765.750.000	13.659	13.895	236
13/01/2025	5.450.000	15	74.341.800.000	13.641	14.206	565
14/01/2025	3.300.000	9	46.206.618.000	14.002	14.188	186
15/01/2025	10.500.000	30	147.513.505.000	14.049	14.188	139
Total	35.400.000	100	488.298.178.000	13.794	14.132	338
Periode lalu	31.650.000		436.920.137.000	13.805	14.185	380

Rekapitulasi Penjualan PK

Tanggal	Qty	%	Nilai Penjualan (Rp)	Harga
08/01/2025	1.850.000	21	20.162.000.000	10.898
09/01/2025	2.150.000	24	23.044.799.000	10.719
10/01/2025	1.280.000	14	13.659.580.441	10.672
13/01/2025	100.000	1	1.088.900.000	10.889
14/01/2025	1.450.000	16	15.629.750.000	10.779
15/01/2025	2.000.000	23	20.107.749.000	10.054
Total	8.830.000	100	93.692.778.441	10.611
Periode lalu	4.730.000		51.861.996.000	10.964