

PEMERINTAH PROVINSI KALIMANTAN BARAT
DINAS PERKEBUNAN DAN PETERNAKAN

Jalan M. Hambal No. 3 Telepon / Fax. (0561) 766038
E-mail disbunnak@kalbarprov.go.id, Website <https://disbunnak.kalbarprov.go.id>

PONTIANAK

Kode Pos 78121

**BERITA ACARA RAPAT PENETAPAN INDEKS "K" DAN HARGA TBS KELAPA SAWIT
PRODUKSI PEKEBUN KALIMANTAN BARAT PERIODE I BULAN AGUSTUS 2022**

Berdasarkan hasil Rapat Tim Penetapan Harga TBS Kelapa Sawit Produksi Pekebun Kalimantan Barat Periode I bulan Agustus 2022, pada hari Senin tanggal 15 Agustus 2022 bertempat di Ruang Rapat Dinas Perkebunan dan Peternakan Provinsi Kalimantan Barat, yang diikuti unsur Pemda Provinsi, Pemda Kabupaten, Perusahaan Kelapa Sawit (PKS) dan utusan kelembagaan pekebun maka disepakati dan ditetapkan sebagai berikut:

- Harga CPO = Rp **8.821,16** (tidak termasuk PPN)
Harga Kernel = Rp **4.286,89** (tidak termasuk PPN)
- Faktor Indeks "K" = **87,19%**

Maka diperoleh patokan harga TBS Kelapa Sawit produksi pekebun Kalimantan Barat pada keadaan tanaman umur 3 tahun sampai 9 tahun, 10 s.d 20 tahun dan 21 tahun sampai 25 tahun, sebagai berikut :




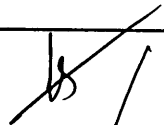







Rumus Harga TBS (HTBS) = $K ((H \text{ CPO} \times R \text{ CPO}(\text{tab}) + H \text{ IS} \times R \text{ IS}(\text{tab}))$


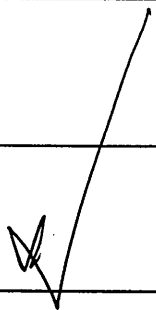


Harga Umur tan. 3 tahun	=	87,19% {(15,91% x Rp	8.821,16)+(3,99% x Rp	4.286,89)}	= Rp.	1.372,80
Harga Umur tan. 4 tahun	=	87,19% {(17,16% x Rp	8.821,16)+(4,06% x Rp	4.286,89)}	= Rp.	1.471,56
Harga Umur tan. 5 tahun	=	87,19% {(18,45% x Rp	8.821,16)+(4,18% x Rp	4.286,89)}	= Rp.	1.575,26
Harga Umur tan. 6 tahun	=	87,19% {(19,03% x Rp	8.821,16)+(4,31% x Rp	4.286,89)}	= Rp.	1.624,73
Harga Umur tan. 7 tahun	=	87,19% {(19,69% x Rp	8.821,16)+(4,51% x Rp	4.286,89)}	= Rp.	1.682,96
Harga Umur tan. 8 tahun	=	87,19% {(20,39% x Rp	8.821,16)+(4,54% x Rp	4.286,89)}	= Rp.	1.737,92
Harga Umur tan. 9 tahun	=	87,19% {(20,78% x Rp	8.821,16)+(4,55% x Rp	4.286,89)}	= Rp.	1.768,29
Harga Umur tan. 10s/d 20 th.	=	87,19% {(21,47% x Rp	8.821,16)+(5,09% x Rp	4.286,89)}	= Rp.	1.841,55
Harga Umur tan. 21 tahun	=	87,19% {(21,00% x Rp	8.821,16)+(5,13% x Rp	4.286,89)}	= Rp.	1.806,89
Harga Umur tan. 22 tahun	=	87,19% {(20,88% x Rp	8.821,16)+(5,14% x Rp	4.286,89)}	= Rp.	1.798,04
Harga Umur tan. 23 tahun	=	87,19% {(20,29% x Rp	8.821,16)+(5,14% x Rp	4.286,89)}	= Rp.	1.752,66
Harga Umur tan. 24 tahun	=	87,19% {(19,48% x Rp	8.821,16)+(5,14% x Rp	4.286,89)}	= Rp.	1.690,36
Harga Umur tan. 25 tahun	=	87,19% {(18,72% x Rp	8.821,16)+(5,14% x Rp	4.286,89)}	= Rp.	1.631,91

- Patokan harga tersebut diatas berlaku untuk Periode I bulan Agustus 2022
- Hasil Kesepakatan Rapat :
 - PT. APS, PT. PAM, PT. KPI, tidak diikutkan dalam perhitungan indeks K, karena 2,5% diatas rata-rata indeks K Kalbar.
 - PT. RWK, PT. FSK, PT. SML, PT. SJAL, PT. GUM, tidak diikutkan dalam perhitungan indeks K, karena 2,5% dibawah rata-rata indeks K Kalbar.
 - PTPN XIII, PT. SDK, PT. GKG, PT. BRU, PT. POLIPLANT, PT. SIA, PT. ASP, PT. BPK, PT. ANI, PT. RWK, PT. RAP, PT. UAI, PT. BTL, tidak diikutkan dalam perhitungan harga TBS, karena harga penjualan CPO perusahaan tersebut diatas 2,5% dari harga rata-rata.
 - PT. MPE, PT. BHD, PT. PHS, PT. GKM, PT. BTS, PT. SAM, PT. KPI, PT. SJAL, tidak diikutkan dalam perhitungan harga TBS untuk komponen CPO, karena harga CPO perusahaan tersebut 2,5% dibawah harga rata-rata Kalbar.
 - PT. BRU, PT. MPE, PT. BHD, PT. SIA, PT. ASP, PT. BPK, PT. SISM, PT. APS, PT. RWK, PT. FSK, PT. RAP, PT. PAM, PT. UAI, PT. SAM, PT. KPI, PT. SR, tidak diikutkan dalam perhitungan harga TBS untuk komponen IS, karena harga IS perusahaan tersebut 2,5% dibawah harga rata-rata inti sawit Kalbar.
 - PTPN XIII, PT. ALM & PT. KGP, PT. GKM, tidak diikutkan dalam perhitungan harga IS, karena harga inti sawit perusahaan tersebut 2,5% dibawah harga rata-rata inti sawit Kalbar.
 - Agar Pemerintah Kab./Kota melalui instansi terkait menertibkan jual beli Tandan Buah Segar (TBS) di timbangan tanpa pabrik.
 - Agar Pemerintah Kabupaten/Kota melalui instansi terkait menertibkan jual beli Tandan Buah Segar (TBS) melalui badan usaha/CV.
 - Untuk perhitungan indeks K Cargil Group, komponen inti sawit menggunakan harga rata-rata tertimbang Kalbar pada periode sebelumnya ditambah ppn.
- Penetapan harga TBS mulai periode II September 2018, menggunakan rendemen tabel berdasarkan Keputusan Gubernur Kalimantan Barat Nomor 442/DISBUN/2018, tanggal 7 Agustus 2018.









Demikian Berita Acara Rapat Penetapan Harga TBS Kelapa Sawit Produksi Pekebun Provinsi Kalimantan Barat Periode I bulan Agustus 2022 dibuat untuk dipergunakan sebagaimana mestinya.


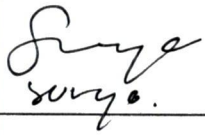



**TIM PENETAPAN HARGA TBS KELAPA SAWIT PRODUKSI PEKEBUN
PROVINSI KALIMANTAN BARAT**

<u>PEMDA PROVINSI DAN KABUPATEN</u>		<u>PERUSAHAAN</u>	
<u>Instansi dan Nama</u>	<u>Tanda Tangan</u>	<u>Instansi dan Nama</u>	<u>Tanda Tangan</u>
1. Biro Perekonomian Setda Kalbar		1. PTP Nusantara XIII Risenda Teguh BP	
2. Disbunnak Provinsi		2. PT. Kalimantan Sanggar Pusaka PT. Sinar Dinamika Kapuas PT. Bonti Permai Jayaraya	
3. Disperindag dan ESDM Provinsi		3. Gunajaya Karya Gemilang	
4. Bagian Perekonomian Pemda Kab. Sanggau		4. Bumi Raya Utama	
5. Disbun Kab. Landak		5. PT. Multi Prima Entakai Gunawan	
6. Dis Pangan, Tan, dan Perkebunan Kab. Bengkayang		6. PT. Bintang Harapan Desa P. Lubis	
7. Dis Pertanian Ketahanan Pangan dan Perikanan Kab. Mempawah		7. PT. Mitra Inti Sejati Plantation Zenaz	
8. Dis Perkebunan dan Peternakan Kab. Sanggau		8. PT. Harapan Sawit Lestari Sfc p. s	
9. Distanbun Kab. Kayong Utara		9. PT. Polyplant Sejahtera Sfc p. s	
10. Dis Pertanian dan Perkebunan Kab. Sintang		10. PT. Sedjahtera Indo Agro	
11. Dis Pertanian, Peternakan dan Perkebunan Kab. Ketapang		11. PT. Mitra Austral Sejahtera	
12. Dis Perkebunan dan Peternakan Kab. Kubu Raya Yelly. L. R		12. PT. Agrina Sawit Perdana	
13. Dis Pertanian dan Ketahanan Pangan Kab. Sambas		13. PT. Bumi Pratama Khatulistiwa Bamban J	
14. Dis Pangan dan Perkebunan Kab. Melawi		14. PT. Tintin Boyok Sawit Makmur Budianto.	
15. Dis Pertanian dan Pangan Kab. Kapuas Hulu		15. PT. Permata Hijau Sarana Gunawan	

<u>PEMDA PROVINSI DAN KAB.</u>		Tanda Tangan	<u>PERUSAHAAN</u>		Tanda Tangan
16.	Dis Ketahanan Pangan, Pertanian dan Perikanan Kab. Sekadau		16.	PT. Agro Lestari Mandiri dan PT. Kencana Graha Permai R. Zaini Cuh	
17.	Gabungan Pengusaha Perkebunan Indonesia (GPPI) Kalbar		17.	PT. Global Kalimantan Makmur INDEA	
18.	Gabungan Pengusaha Kelapa Sawit Indonesia (GAPKI) Kalbar P. Lubis		18.	PT. Sepanjang Intisurya Mulia	
19.	Asosiasi Petani Kelapa Sawit Indonesia (APKASINDO) Kalbar		19.	PT. Agro Pelindo Sakti	
20.	Serikat Pekerja Kepala Sawit (SPKS) Kalbar		20.	PT. Agro Nusa Investama	
21.	Asosiasi Petani Kelapa Sawit Perkebunan Inti Rakyat (ASPEKPIR) Kalbar		21.	PT. Rana Wastu Kencana	

WAKIL KUD & WAKIL PETANI

<u>Nama>Nama KUD</u>		Tanda Tangan	<u>PERUSAHAAN</u>		Tanda Tangan
22.	Asosiasi Pekebun Kelapa Sawit Indonesia (ASPESI) Kalbar AGUS. SETIADI		22.	PT. Fajar Saudara Kesuma	
	KUD Permai Y. Ggema.		23.	PT. Paramitra Internusa Pratama R. Zaini Cuh	
3.	BOD SIMA BOKI SIBIRIY		24.	PT. Riau Agrotama Plantation Bayu Kauter	
4.	APKASINDO P- MURDAMU		25.	PT. Buana Tunas Sejahtera	
5.			26.	PT. Pama Agro Mas Dhian. R	
6.	APKASINDO Perjuangai Raha Bu		27.	PT. Bukit Palembang	
7.			28.	PT. Usaha Agro Indonesia	
8.			29.	PT. Sumatera Makmur Lestari	

9.			30.	PT. Sintang Agro Mandiri Gurawan	
10.			31.	PT. Kapuasindo Falm Industry	
11.			32.	PT. Sintang Raya	
12.			33.	PT. Fajar Saudara Lestari Burhanuddin	
13.			34.	PT. Cipta Tumbuh Berbuah	
14.			35.	PT. Sumatera Jaya Agro Lestari	
15.			36.	PT. Grand Utama Mandiri Budianto	
16.			37.	PT. Bumi Tata Lestari	
17.			38.	PT. Sarana Esa Cipta	
18.			39.	PT. Ictiar Gusti Pudi	

a.n. Ketua Tim Penetapan Harga Tandan Buah Segar (TBS) Kelapa Sawit
Produksi Pekebun Provinsi Kalimantan Barat,
Kepala Bidang Penyuluhan, Pengolahan, Pemasaran
dan Perencanaan Usaha,



Hendano, S.Hut,M.Si
NIP. 19671002 198902 1 001

KELOMPOK KERJA
TIM PENETAPAN HARGA TBS KELAPA SAWIT PRODUKSI PEKEBUN KALIMANTAN BARAT
PERIODE I BULAN AGUSTUS 2022

I. HARGA CPO

No	Nama Perusahaan	Harga CPO Excl. PPn (Rp/Kg)	Volume Penjualan (Kg)	Jumlah Nilai Penjualan (Rp)
1	2	3	4	5
1	PT. Perkebunan Nusantara XIII (Persero)	-	-	-
2	PT. Kalimantan Sanggar Pusaka	-	-	-
3	PT. Sinar Dinamika Kapuas	-	-	-
4	PT. Bonti Permai Jayaraya	-	-	-
5	PT. Gunajaya Karya Gemilang	-	-	-
6	PT. Bumi Raya Utama Group	-	-	-
7	PT. Multi Prima Entakai	-	-	-
8	PT. Bintang Harapan Desa	-	-	-
9	PT. MISP I dan II	8.928,00	3.500.000	31.248.000.000
10	PT. Harapan Sawit Lestari	-	-	-
11	PT. Polyplant Sejahtera	-	-	-
12	PT. Sedjahtera Indo Agro	-	-	-
13	PT. Mitra Austral Sejahtera	-	-	-
14	PT. Agrina Sawit Perdana	-	-	-
15	PT. Bumi Pratama Khatulistiwa	-	-	-
16	PT. Tintin Boyok Sawit Makmur	-	-	-
17	PT. Permata Hijau Sarana	-	-	-
18	PT. Agro Lestari Mandiri & PT. KGP	8.637,00	2.700.000	23.319.900.000
19	PT. Global Kalimantan Makmur	-	-	-
20	PT. Sepanjang Intisurya Mulia	-	-	-
21	PT. Agro Palindo Sakti	8.958,54	2.050.000	18.365.000.000
22	PT. Agro Nusa Investama	-	-	-
23	PT. Rana Wastu Kencana	-	-	-
24	PT. Fajar Saudara Kusuma	8.599,00	450.000	3.869.550.000
25	PT. Paramitra Internusa Pratama	-	-	-
26	PT. Riau Agrotama Plantation	-	-	-
27	PT. Buana Tunas Sejahtera	-	-	-
28	PT. Parna Agro Mas	8.956,00	5.000.000	44.780.000.000
29	PT. Bukit Palembang	-	-	-
30	PT. Usaha Agro Indonesia	-	-	-
31	PT. Sumatera Makmur Lestari	8.618,00	2.500.000	21.545.000.000
32	PT. Sintang Agro Mandiri	-	-	-
33	PT. Kapuasindo Palembang Industry	-	-	-
34	PT. Sintang Raya	-	-	-
35	PT. Fajar Saudara Lestari	-	-	-
36	PT. Cipta Tumbuh Berbuah	-	-	-
37	PT. Sumatera Jaya Agro Lestari	-	-	-
38	PT. Grand Utama Mandiri	8.765,00	4.000.000	35.060.000.000
39	PT. Bumi Tata Lestari	-	-	-
40	PT. Sarana Esa Cipta	-	-	-
41	PT. Ichtiar Gusti Pudi	-	-	-
	Jumlah		20.200.000	178.187.450.000
	Rata-Rata Harga CPO /Kg	Rp 8.821,16		

II. HARGA INTI SAWIT

No	Nama Perusahaan	Harga PK Excl. PPn (Rp/Kg)	Volume Penjualan (Kg)	Jumlah Nilai Penjualan (Rp)
1	2	3	4	5
1	PT. Perkebunan Nusantara XIII (Persero)	-	-	-
2	PT. Kalimantan Sanggar Pusaka	-	-	-
3	PT. Sinar Dinamika Kapuas	4.390,00	500.000	2.195.000.000
4	PT. Bonti Permai Jayaraya	4.390,00	500.000	2.195.000.000
5	PT. Gunajaya Karya Gemilang	4.208,14	1.750.000	7.364.250.000
6	PT. Bumi Raya Utama Group	-	-	-
7	PT. Multi Prima Entakai	-	-	-
8	PT. Bintang Harapan Desa	-	-	-
9	PT. MISP I dan II	4.277,00	500.000	2.138.500.000
10	PT. Harapan Sawit Lestari	-	-	-
11	PT. Polyplant Sejahtera	-	-	-
12	PT. Sedjahtera Indo Agro	-	-	-
13	PT. Mitra Austral Sejahtera	-	-	-
14	PT. Agrina Sawit Perdana	-	-	-
15	PT. Bumi Pratama Khatulistiwa	-	-	-
16	PT. Tintin Boyok Sawit Makmur	-	-	-
17	PT. Permata Hijau Sarana	4.378,00	150.000	656.700.000
18	PT. Agro Lestari Mandiri & PT. KGP	-	-	-
19	PT. Global Kalimantan Makmur	-	-	-
20	PT. Sepanjang Intisurya Mulia	-	-	-
21	PT. Agro Palindo Sakti	-	-	-
22	PT. Agro Nusa Investama	4.335,16	475.000	2.059.200.000
23	PT. Rana Wastu Kencana	-	-	-
24	PT. Fajar Saudara Kusuma	-	-	-
25	PT. Paramitra Internusa Pratama	-	-	-
26	PT. Riau Agrotama Plantation	-	-	-
27	PT. Buana Tunas Sejahtera	-	-	-
28	PT. Parna Agro Mas	-	-	-
29	PT. Bukit Palembang	-	-	-
30	PT. Usaha Agro Indonesia	-	-	-
31	PT. Sumatera Makmur Lestari	-	-	-
32	PT. Sintang Agro Mandiri	-	-	-
33	PT. Kapuasindo Palembang Industry	-	-	-
34	PT. Sintang Raya	-	-	-
35	PT. Fajar Saudara Lestari	4.190,00	250.000	1.047.500.000
36	PT. Cipta Tumbuh Berbuah	-	-	-
37	PT. Sumatera Jaya Agro Lestari	-	-	-
38	PT. Grand Utama Mandiri	4.364,77	350.000	1.527.669.500
39	PT. Bumi Tata Lestari	-	-	-
40	PT. Sarana Esa Cipta	-	-	-
41	PT. Ichtar Gusti Pudi	-	-	-
	Jumlah		4.475.000	19.183.819.500
	Rata-Rata Harga Inti Sawit /Kg	Rp 4.286,89		

III. HIMPUNAN INDEKS "K" =

87,19%

IV. HARGA TANDAN BUAH SEGAR (TBS)

No	Keadaan Umur Tanaman	Harga TBS Per Kilogram (Rp)
1	2	3
1	Umur tanaman 3 tahun	1.372,80
2	Umur tanaman 4 tahun	1.471,56
3	Umur tanaman 5 tahun	1.575,26
4	Umur tanaman 6 tahun	1.624,73
5	Umur tanaman 7 tahun	1.682,96
6	Umur tanaman 8 tahun	1.737,92
7	Umur tanaman 9 tahun	1.768,29
8	Umur tan. 10 s/d 20 tahun	1.841,55
9	Umur tan. 21 tahun	1.806,89
10	Umur tan. 22 tahun	1.798,04
11	Umur tan. 23 tahun	1.752,66
12	Umur tan. 24 tahun	1.690,36
13	Umur tan. 25 tahun	1.631,91

**HIMPUNAN INDEKS " K " PRODUKSI MINYAK + INTI DAN JUMLAH NILAI PRODUKSI
PERIODE BULAN AGUSTUS 2022**

NO	PERUSAHAAN	JULI 2022			AGUSTUS 2022			KETERANGAN BULAN AGUSTUS 2022
		Indeks K (%)	Produksi Minyak+Inti (Kg)	Jumlah Nilai Produksi	Indeks K (%)	Produksi Minyak+Inti (Kg)	Jumlah Nilai Produksi	
1	2	3	4	5	6	7	8	9
1.	PT. Perkebunan Nusantara XIII	-	-	-	86,61	7.923.309,00	6.862.630,29	IK Bulan Agustus 2022 Turun 3,12 point dibanding dengan IK bulan Juli 2022
2.	PT. Kalimantan Sanggar Pusaka	-	-	-	-	-	-	
3.	PT. Sinar Dinamika Kapuas	-	-	-	-	-	-	
4.	PT. Bonti Permai Jayaraya	-	-	-	-	-	-	
5.	PT. Gunajaya Karya Gemilang	-	-	-	-	-	-	
6.	PT. Bumi Raya Utama Group	91,25	5.314.075,00	4.849.154,07	87,40	4.152.657,00	3.629.540,56	
7.	PT. Multi Prima Entakai	89,27	9.330.227,00	8.328.986,22	88,31	8.209.728,00	7.250.067,31	
8.	PT. Bintang Harapan Desa	88,22	5.726.570,00	5.052.152,49	85,12	5.814.710,00	4.949.571,12	
9.	PT. Mitra Inti Sejati Plantation	91,52	5.103.731,00	4.670.940,26	86,97	4.835.505,00	4.205.251,84	
10.	PT. Harapan Sawit Lestari	91,79	18.484.010,00	16.966.079,24	-	-	-	
11.	PT. Polyplant Sejahtera	-	-	-	-	-	-	
12.	PT. Sedjahtera Indo Agro	87,77	3.580.544,00	3.142.536,40	89,04	3.210.954,00	2.858.997,53	
13.	PT. Mitra Austral Sejahtera	89,45	2.837.517,00	2.538.142,28	87,63	3.148.526,00	2.759.036,82	
14.	PT. Agrina Sawit Perdana	88,86	9.260.117,00	8.228.615,68	86,19	8.948.126,00	7.712.287,28	
15.	PT. Bumi Pratama Khatulistiwa	91,47	3.454.227,00	3.159.580,92	88,70	3.652.962,00	3.240.225,62	
16.	PT. Tintin Boyok Sawit Makmur	-	-	-	-	-	-	
17.	PT. Permata Hijau Sarana	88,57	7.088.160,00	6.277.750,07	88,03	6.423.823,00	5.654.713,48	
18.	PT. ALM dan PT. KGP	91,71	15.568.404,00	14.277.616,50	86,78	17.008.280,00	14.759.137,49	
19.	PT. Global Kalimantan Makmur	-	-	-	88,08	4.106.413,00	3.616.838,98	
20.	PT. Sepanjang Intisurya Mulia	91,14	7.943.590,00	7.240.008,91	89,04	7.835.430,00	6.976.960,91	
21.	PT. Agro Palindo Sakti	-	-	-	-	-	-	
22.	PT. Agro Nusa Investama	-	-	-	-	-	-	
23.	PT. Rana Wastu Kencana	-	-	-	-	-	-	
24.	PT. Fajar Saudara Kusuma	88,43	2.520.780,75	2.229.221,18	-	-	-	
25.	PT. Paramitra Internusa Pratama	-	-	-	-	-	-	
26.	PT. Riau Agrotama Plantation	88,81	4.545.627,00	4.036.972,11	88,28	3.809.560,00	3.363.124,63	
27.	PT. Buana Tunas Sejahtera	89,51	6.394.413,00	5.723.363,38	87,08	6.798.396,00	5.920.297,76	
28.	PT. Parna Agro Mas	-	-	-	-	-	-	
29.	PT. Bukit Palembang	91,36	5.256.804,00	4.802.451,56	85,31	5.256.804,00	4.484.743,39	
30.	PT. Usaha Agro Indonesia	-	-	-	-	-	-	
31.	PT. Sumatera Makmur Lestari	-	-	-	-	-	-	
32.	PT. Sintang Agro Mandiri	89,88	8.288.503,00	7.449.361,23	88,20	8.036.993,00	7.088.562,50	
33.	PT. Kapuasindo Palm Industry	-	-	-	-	-	-	
34.	PT. Sintang Raya	89,12	3.368.278,00	3.001.882,63	-	-	-	
35.	PT. Fajar Saudara Lestari	91,26	2.562.483,00	2.338.481,88	86,51	2.293.303,00	1.983.829,18	
36.	PT. Cipta Tumbuh Berbuah	89,27	1.898.862,00	1.695.071,04	-	-	-	
37.	PT. Sumatera Jaya Agro Lestari	-	-	-	-	-	-	
38.	PT. Grand Utama Mandiri	-	-	-	-	-	-	
39.	PT. Bumi Tata Lestari	-	-	-	85,04	6.097.179,00	5.185.090,70	
40.	PT. Sarana Esa Cipta	91,61	4.429.948,00	4.058.111,59	-	-	-	
41.	PT. Ictiar Gusti Pudi	-	-	-	-	-	-	
	TOTAL / RATA-RATA	90,30	132.956.870,75	120.066.479,64	87,19	117.562.658,00	102.500.907,38	

**REKAPITULASI INDEKS K, HARGA CPO, HARGA INTI SAWIT
DAN HARGA TBS DI KALIMANTAN BARAT TAHUN 2022**

Bulan	Indeks "K" (%)	Harga CPO (Rp/Kg)	Harga Inti Sawit (Rp/Kg)	Harga TBS/Kg Berdasarkan Umur Tanaman (Tahun)													Rata-rata Tahun 2022	Persentase Naik/Turun (%)	
				3	4	5	6	7	8	9	10-20	21	22	23	24	25			
1	2	3	4	5	6	7	8	9	10	11	12	13	14	15	16	17	18	19	
Des 2021 (II)	92,40%	13.791,73	11.293,25	2.443,86	2.610,45	2.787,37	2.874,85	2.979,82	3.072,16	3.122,90	3.267,18	3.211,46	3.197,21	3.122,03	3.013,80	2.921,95	3.100,00	TURUN	(2,33)
Jan 2022 (I)	91,65%	12.826,41	10.698,71	2.261,52	2.415,33	2.578,74	2.659,66	2.756,86	2.842,09	2.888,92	3.022,98	2.971,65	2.958,52	2.889,17	2.793,95	2.704,61	2.868,43	TURUN	(7,47)
Jan 2022 (II)	91,65%	14.153,41	11.142,63	2.471,25	2.640,54	2.820,13	2.908,64	3.014,68	3.108,54	3.160,16	3.304,81	3.247,92	3.233,38	3.156,85	3.051,78	2.953,19	3.135,65	NAIK	9,32
Feb 2022 (I)	92,19%	14.517,17	11.718,46	2.560,34	2.735,20	2.920,81	3.012,48	3.122,41	3.219,34	3.272,61	3.423,30	3.364,72	3.349,74	3.270,77	3.162,37	3.060,65	3.248,16	NAIK	3,59
Feb 2022 (II)	92,19%	14.471,31	12.494,45	2.582,16	2.756,99	2.942,91	3.035,26	3.146,35	3.243,20	3.296,38	3.450,63	3.392,54	3.377,68	3.298,97	3.190,90	3.089,51	3.274,34	NAIK	0,81
Mar 2022 (I)	92,86%	15.534,25	12.727,14	2.766,59	2.955,18	3.155,44	3.254,47	3.373,31	3.477,83	3.535,27	3.698,63	3.635,56	3.619,43	3.534,32	3.417,48	3.307,85	3.509,46	NAIK	7,18
Mar 2022 (II)	92,86%	17.049,44	13.590,95	3.022,45	3.229,18	3.448,56	3.556,80	3.686,53	3.801,14	3.864,15	4.041,54	3.972,18	3.954,44	3.861,03	3.732,79	3.612,47	3.834,72	NAIK	9,27
Apr 2022 (I)	93,66%	15.621,70	13.409,06	2.828,94	3.020,62	3.224,44	3.325,62	3.447,31	3.553,49	3.611,81	3.780,59	3.716,84	3.700,54	3.614,22	3.495,70	3.384,51	3.587,41	TURUN	(6,45)
Apr 2022 (II)	93,66%	15.894,43	13.190,99	2.861,43	3.056,16	3.263,03	3.365,43	3.488,39	3.596,31	3.655,60	3.825,03	3.760,01	3.743,38	3.655,55	3.534,96	3.421,82	3.629,45	NAIK	1,17
Mei 2022 (I)	92,87%	15.705,75	10.517,65	2.710,35	2.899,52	3.099,40	3.196,69	3.312,50	3.417,53	3.475,39	3.628,78	3.564,13	3.547,60	3.461,55	3.343,40	3.232,55	3.442,49	TURUN	(5,15)
Mei 2022 (II)	92,87%	12.727,15	8.532,35	2.196,68	2.349,98	2.511,96	2.590,81	2.684,67	2.769,79	2.816,68	2.941,02	2.888,64	2.875,25	2.805,51	2.709,77	2.619,94	2.790,04	TURUN	(18,95)
Juni 2022 (I)	91,28%	12.237,82	7.217,53	2.040,12	2.184,37	2.336,38	2.409,73	2.496,63	2.576,81	2.621,03	2.733,68	2.683,82	2.671,07	2.605,16	2.514,68	2.429,78	2.593,05	TURUN	(7,06)
Juni 2022 (II)	91,28%	11.443,71	6.050,26	1.882,28	2.016,72	2.158,10	2.225,87	2.305,85	2.380,63	2.421,92	2.523,82	2.476,93	2.464,95	2.403,32	2.318,71	2.239,32	2.393,77	TURUN	(7,69)
Juli 2022 (I)	90,30%	8.108,10	4.574,71	1.329,69	1.424,11	1.523,51	1.571,35	1.627,93	1.680,42	1.709,39	1.782,22	1.749,46	1.741,08	1.697,89	1.638,58	1.582,94	1.690,47	TURUN	(29,38)
Juli 2022 (II)	90,30%	7.193,44	3.999,97	1.177,58	1.261,30	1.349,43	1.391,80	1.441,90	1.488,45	1.514,15	1.578,47	1.549,39	1.541,95	1.503,63	1.451,01	1.401,65	1.497,19	TURUN	(11,43)
Agt 2022 (I)	87,19%	8.821,16	4.286,89	1.372,80	1.471,56	1.575,26	1.624,73	1.682,96	1.737,92	1.768,29	1.841,55	1.806,89	1.798,04	1.752,66	1.690,36	1.631,91	1.746,54	NAIK	16,65
Selisih	(3,11)	1.627,72	286,92	195,22	210,25	225,83	232,92	241,06	249,47	254,15	263,07	257,51	256,08	249,03	239,35	230,26	249,35		

exl. TBS/Rekap Indeks K, Harga CPO, Kernel, TBS Tahun 2022

Keterangan: Harga CPO, Inti Sawit, Indeks K serta harga TBS kelapa sawit umur 3 s.d 25 tahun dihitung dan ditetapkan oleh Tim Penetapan Harga Pembelian TBS Kelapa Sawit Produksi Pekebun Kalimantan Barat, berdasarkan Peraturan Menteri Pertanian Nomor 01/PERMENTAN/KB.120/1/2018, tanggal 02 Januari 2018, Peraturan Gubernur Kalimantan Barat Nomor 63 Tahun 2018, tanggal 10 Oktober 2018, Surat Keputusan Gubernur Kalimantan Barat Nomor 442/DISBUN 2018, tanggal 7 Agustus 2018, Surat Keputusan Gubernur Kalimantan Barat Nomor 140/DISBUNAK/2022, tanggal 3 Februari 2022.