



PEMERINTAH PROVINSI KALIMANTAN BARAT DINAS PERKEBUNAN DAN PETERNAKAN

Jalan M. Hambal No. 3 Telepon / Fax. (0561) 766038
PONTIANAK

Kode Pos 78121

BERITA ACARA RAPAT PENETAPAN INDEKS "K" DAN HARGA TBS KELAPA SAWIT PRODUKSI PEKEBUN KALIMANTAN BARAT PERIODE I BULAN MARET 2022

Berdasarkan hasil Rapat Tim Penetapan Harga TBS Kelapa Sawit Produksi Pekebun Kalimantan Barat Periode I bulan Maret 2022, pada hari Selasa tanggal 15 Maret 2022 bertempat di Ruang Rapat Dinas Perkebunan Provinsi Kalimantan Barat, yang diikuti unsur Pemda Provinsi, Pemda Kabupaten, Perusahaan Kelapa Sawit (PKS) dan utusan kelembagaan pekebun maka disepakati dan ditetapkan sebagai berikut:

- Harga CPO = Rp 15.534,25 (tidak termasuk PPN)
Harga Kernel = Rp 12.727,14 (tidak termasuk PPN)
- Faktor Indeks "K" = 92,86%

Maka diperoleh patokan harga TBS Kelapa Sawit produksi pekebun Kalimantan Barat pada keadaan tanaman umur 3 tahun sampai 9 tahun, 10 s.d 20 tahun dan 21 tahun sampai 25 tahun, sebagai berikut :

Rumus Harga TBS (HTBS) = $K ((H \text{ CPO} \times R \text{ CPO}(\text{tab}) + H \text{ IS} \times R \text{ IS}(\text{tab}))$




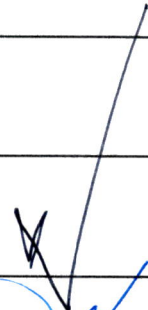






Harga Umur tan. 3 tahun	=	92,86%	{ (15,91% x Rp 15.534,25)+(3,99% x Rp 12.727,14)}	= Rp. 2.766,59
Harga Umur tan. 4 tahun	=	92,86%	{ (17,16% x Rp 15.534,25)+(4,06% x Rp 12.727,14)}	= Rp. 2.955,18
Harga Umur tan. 5 tahun	=	92,86%	{ (18,45% x Rp 15.534,25)+(4,18% x Rp 12.727,14)}	= Rp. 3.155,44
Harga Umur tan. 6 tahun	=	92,86%	{ (19,03% x Rp 15.534,25)+(4,31% x Rp 12.727,14)}	= Rp. 3.254,47
Harga Umur tan. 7 tahun	=	92,86%	{ (19,69% x Rp 15.534,25)+(4,51% x Rp 12.727,14)}	= Rp. 3.373,31
Harga Umur tan. 8 tahun	=	92,86%	{ (20,39% x Rp 15.534,25)+(4,54% x Rp 12.727,14)}	= Rp. 3.477,83
Harga Umur tan. 9 tahun	=	92,86%	{ (20,78% x Rp 15.534,25)+(4,55% x Rp 12.727,14)}	= Rp. 3.535,27
Harga Umur tan. 10s/d 20 th.	=	92,86%	{ (21,47% x Rp 15.534,25)+(5,09% x Rp 12.727,14)}	= Rp. 3.698,63
Harga Umur tan. 21 tahun	=	92,86%	{ (21,00% x Rp 15.534,25)+(5,13% x Rp 12.727,14)}	= Rp. 3.635,56
Harga Umur tan. 22 tahun	=	92,86%	{ (20,88% x Rp 15.534,25)+(5,14% x Rp 12.727,14)}	= Rp. 3.619,43
Harga Umur tan. 23 tahun	=	92,86%	{ (20,29% x Rp 15.534,25)+(5,14% x Rp 12.727,14)}	= Rp. 3.534,32
Harga Umur tan. 24 tahun	=	92,86%	{ (19,48% x Rp 15.534,25)+(5,14% x Rp 12.727,14)}	= Rp. 3.417,48
Harga Umur tan. 25 tahun	=	92,86%	{ (18,72% x Rp 15.534,25)+(5,14% x Rp 12.727,14)}	= Rp. 3.307,85

- Patokan harga tersebut diatas berlaku untuk Periode I bulan Maret 2022
- Hasil Kesepakatan Rapat :
 - PT. POLIPLANT, PT. APS, PT. ANI, tidak diikutkan dalam perhitungan indeks K, karena 2,5% diatas rata-rata indeks K Kalbar.
 - PTPN XIII, PT. BPJ, PT. MISP, PT. SIA, PT. RWK, PT. FSK, PT. UAI, PT. MAS-SBS, PT. SJAL, tidak diikutkan dalam perhitungan indeks K, karena 2,5% dibawah rata-rata indeks K Kalbar.
 - PTPN XIII, PT. HSL, PT. FSK, tidak diikutkan dalam perhitungan harga TBS, karena harga penjualan CPO perusahaan tersebut diatas 2,5% dari harga rata-rata Kalbar.
 - PT. ALM & PT. KGP, PT. BTS, PT. SMLPT. SR, tidak diikutkan dalam perhitungan harga TBS untuk komponen CPO, karena harga CPO perusahaan tersebut 2,5% dibawah harga rata-rata Kalbar.
 - PT. BRU, PT. SISM, PT. RWK, PT. PAM, PT. SJAL, tidak diikutkan dalam perhitungan harga TBS untuk komponen IS, karena harga IS perusahaan tersebut 2,5% diatas harga rata-rata Kalbar.
 - PTPN XIII, PT. GKM, tidak diikutkan dalam perhitungan harga IS, karena harga inti sawit perusahaan tersebut 2,5% dibawah harga rata-rata inti sawit Kalbar.
 - Agar Pemerintah Kab./Kota melalui instansi terkait menertibkan jual beli Tandan Buah Segar (TBS) di timbangan tanpa pabrik.
 - Agar Pemerintah Kabupaten/Kota melalui instansi terkait menertibkan jual beli Tandan Buah Segar (TBS) melalui badan usaha/CV.
 - Untuk perhitungan indeks K Cargil Group, komponen inti sawit menggunakan harga rata-rata tertimbang Kalbar pada periode sebelumnya ditambah ppn.
 - Kontrak CPO yang terdampak kebijakan *Domestic Price Obligation* (DPO) dan *Domestic Market Obligation* (DMO) tidak dimasukkan dalam perhitungan Harga TBS (Rp. 9.300,-)
- Penetapan harga TBS mulai periode II September 2018, menggunakan rendemen tabel berdasarkan Keputusan Gubernur Kalimantan Barat Nomor 442/DISBUN/2018, tanggal 7 Agustus 2018.

Demikian Berita Acara Rapat Penetapan Harga TBS Kelapa Sawit Produksi Pekebun Provinsi Kalimantan Barat Periode I bulan Maret 2022 dibuat untuk dipergunakan sebagaimana mestinya.

**TIM PENETAPAN HARGA TBS KELAPA SAWIT PRODUKSI PEKEBUN
PROVINSI KALIMANTAN BARAT**

PEMDA PROVINSI DAN KABUPATEN**PERUSAHAAN**



PEMDA PROVINSI DAN KABUPATEN		PERUSAHAAN	
Instansi dan Nama	Tanda Tangan	Instansi dan Nama	Tanda Tangan
1. Biro Perekonomian Setda Kalbar <i>Dharmawan</i>		1. PTP Nusantara XIII <i>Risenda Teguh Bp</i>	
2. Disbunnak Provinsi		2. PT. Kalimantan Sanggar Pusaka PT. Sinar Dinamika Kapuas PT. Bonti Permai Jayaraya	
3. Disperindag dan ESDM Provinsi		3. Gunajaya Karya Gemilang <i>Mubandri</i>	
4. Bagian Perekonomian Pemda Kab. Sanggau		4. Bumi Raya Utama	
5. Disbun Kab. Landak		5. PT. Multi Prima Entakai	
6. Dis Pangan, Tan, dan Perkebunan Kab. Bengkayang		6. PT. Bintang Harapan Desa <i>P. Lubis</i>	
7. Dis Pertanian Ketahanan Pangan dan Perikanan Kab. Mempawah		7. PT. Mitra Inti Sejati Plantation <i>Zenas</i>	
8. Dis Perkebunan dan Peternakan Kab. Sanggau		8. PT. Harapan Sawit Lestari <i>Step. F</i>	
9. Distanbun Kab. Kayong Utara		9. PT. Polyplant Sejahtera <i>Step. F</i>	
10. Dis Pertanian dan Perkebunan Kab. Sintang		10. PT. Sedjahtera Indo Agro	
11. Dis Pertanian, Peternakan dan Perkebunan Kab. Ketapang		11. PT. Mitra Austral Sejahtera	
12. Dis Perkebunan dan Peternakan Kab. Kubu Raya <i>Yelly L.P.</i>		12. PT. Agrina Sawit Perdana	
13. Dis Pertanian dan Ketahanan Pangan Kab. Sambas		13. PT. Bumi Pratama Khatulistiwa <i>Bambang S</i>	
14. Dis Pangan dan Perkebunan Kab. Melawi		14. PT. Tintin Boyok Sawit Makmur	
15. Dis Pertanian dan Pangan Kab. Kapuas Hulu		15. PT. Permata Hijau Sarana	

PEMDA PROVINSI DAN KAB.





Tanda Tangan

PERUSAHAAN

Tanda Tangan

16.	Dis Ketahanan Pangan, Pertanian dan Perikanan Kab. Sekadau		16.	PT. Agro Lestari Mandiri dan PT. Kencana Graha Permai	
17.	Gabungan Pengusaha Perkebunan Indonesia (GPPI) Kalbar		17.	PT. Global Kalimantan Makmur Prayambow	
18.	Gabungan Pengusaha Kelapa Sawit Indonesia (GAPKI) Kalbar Upie / P. Lubis		18.	PT. Sepanjang Intisurya Mulia	
19.	Asosiasi Petani Kelapa Sawit Indonesia (APKASINDO) Kalbar		19.	PT. Agro Pelindo Sakti	
			20.	PT. Agro Nusa Investama	
			21.	PT. Rana Wastu Kencana	

WAKIL KUD & WAKIL PETANI

<u>Nama>Nama KUD</u>		<u>Tanda Tangan</u>	<u>PERUSAHAAN</u>		<u>Tanda Tangan</u>
1.	JAWAB SWI PRANING KUS KASATRA		22.	PT. Fajar Saudara Kesuma	
2.	KIKODENUS APKASINDO P.		23.	PT. Paramitra Internusa Pratama	
3.			24.	PT. Riau Agrotama Plantation Bayu Kacibar.	
4.			25.	PT. Buana Tunas Sejahtera	
5.			26.	PT. Parna Agro Mas Dhian	
6.			27.	PT. Bukit Palembang	
7.			28.	PT. Usaha Agro Indonesia	
8.			29.	PT. Sumatera Makmur Lestari	

9.		30.	PT. Sintang Agro Mandiri	
10.		31.	PT. Kapuasindo Falm Industry	
11.		32.	PT. Sintang Raya Wawan purwanti	<i>[Signature]</i>
12.		33.	PT. Fajar Saudara Lestari	
13.		34.	PT. Cipta Tumbuh Berbuah	
14.		35.	PT. Sumatera Jaya Agro Lestari	
15.		36.	PT. Grand Utama Mandiri	<i>[Signature]</i>
16.		37.	PT. Bumi Tata Lestari	

a.n. Ketua Tim Penetapan Harga Tandan Buah Segar (TBS) Kelapa Sawit
 Produksi Pekebun Provinsi Kalimantan Barat,
 Kepala Bidang Penyuluhan, Pengolahan, Pemasaran dan
 Pembinaan Usaha,



Ir. Mita Rahatini

NIP. 19660906 199303 2 004

KELOMPOK KERJA
TIM PENETAPAN HARGA TBS KELAPA SAWIT PRODUKSI PEKEBUN KALIMANTAN BARAT
PERIODE I BULAN MARET 2022

I. HARGA CPO

No	Nama Perusahaan	Harga CPO Excl. PPn (Rp/Kg)	Volume Penjualan (Kg)	Jumlah Nilai Penjualan (Rp)
1	2	3	4	5
1	PTP. Nusantara XIII (Persero)	-	-	-
2	PT. Kalimantan Sanggar Pusaka	-	-	-
3	PT. Sinar Dinamika Kapuas	-	-	-
4	PT. Bonti Permai Jayaraya	15.771,00	2.000.000	31.542.000.000
5	PT. Gunajaya Karya Gemilang	-	-	-
6	PT. Bumi Raya Utama Group	-	-	-
7	PT. Multi Prima Entakai	-	-	-
8	PT. Bintang Harapan Desa	15.550,00	2.000.000	31.100.000.000
9	PT. MISP I dan II	15.728,00	2.000.000	31.456.000.000
10	PT. Harapan Sawit Lestari	-	-	-
11	PT. Polyplant Sejahtera	15.358,00	2.000.000	30.716.000.000
12	PT. Sedjahtera Indo Agro	-	-	-
13	PT. Mitra Austral Sejahtera	-	-	-
14	PT. Agrina Sawit Perdana	15.572,00	3.200.000	49.830.400.000
15	PT. Bumi Pratama Khatulistiwa	15.385,91	445.393	6.852.775.383
16	PT. Tintin Boyok Sawit Makmur	15.326,80	2.500.000	38.317.000.000
17	PT. Permata Hijau Sarana	-	-	-
18	PT. Agro Lestari Mandiri & PT. KGP	-	-	-
19	PT. Global Kalimantan Makmur	-	-	-
20	PT. Sepanjang Intisurya Mulia	-	-	-
21	PT. Agro Palindo Sakti	15.356,32	854.562	13.122.930.231
22	PT. Agro Nusa Investama	15.395,29	1.081.456	16.649.332.146
23	PT. Rana Wastu Kencana	15.700,00	1.000.000	15.700.000.000
24	PT. Fajar Saudara Kusuma	-	-	-
25	PT. Paramitra Internusa Pratama	-	-	-
26	PT. Riau Agrotama Plantation	-	-	-
27	PT. Buana Tunas Sejahtera	-	-	-
28	PT. Parna Agro Mas	15.533,33	3.000.000	46.600.000.000
29	PT. Bukit Palembang	-	-	-
30	PT. Usaha Agro Indonesia	-	-	-
31	PT. Sumatera Makmur Lestari	-	-	-
32	PT. Sintang Agro Mandiri	-	-	-
33	PT. Kapuasindo Palembang Industry	-	-	-
34	PT. Sintang Raya	-	-	-
35	PT. Fajar Saudara Lestari	15.750,00	2.000.000	31.500.000.000
36	PT. Cipta Tumbuh Berbuah	15.515,00	2.000.000	31.030.000.000
37	PT. Sumatera Jaya Agro Lestari	15.259,09	1.500.000	22.888.636.364
38	PT. Grand Utama Mandiri	-	-	-
39	PT. Bumi Tata Lestari	15.700,00	500.000	7.850.000.000
	Jumlah		26.081.411	405.155.074.124
	Rata-Rata Harga CPO /Kg	<i>Rp</i> 15.534,25		

II. HARGA INTI SAWIT

No	Nama Perusahaan	Harga PK Excl. PPn (Rp/Kg)	Volume Penjualan (Kg)	Jumlah Nilai Penjualan (Rp)
1	2	3	4	5
1	PTP. Nusantara XIII (Persero)	-	-	-
2	PT. Kalimantan Sanggar Pusaka	-	-	-
3	PT. Sinar Dinamika Kapuas	-	-	-
4	PT. Bonti Permai Jayaraya	-	-	-
5	PT. Gunajaya Karya Gemilang	12.553,75	800.000	10.043.000.000
6	PT. Bumi Raya Utama Group	-	-	-
7	PT. Multi Prima Entakai	-	-	-
8	PT. Bintang Harapan Desa	-	-	-
9	PT. MISP I dan II	12.720,00	400.000	5.088.000.000
10	PT. Harapan Sawit Lestari	-	-	-
11	PT. Polyplant Sejahtera	-	-	-
12	PT. Sedjahtera Indo Agro	-	-	-
13	PT. Mitra Austral Sejahtera	-	-	-
14	PT. Agrina Sawit Perdana	12.925,00	300.000	3.877.500.000
15	PT. Bumi Pratama Khatulistiwa	12.866,55	107.969	1.389.188.506
16	PT. Tintin Boyok Sawit Makmur	12.930,91	400.000	5.172.363.636
17	PT. Permata Hijau Sarana	-	-	-
18	PT. Agro Lestari Mandiri & PT. KGP	12.642,00	550.000	6.953.100.000
19	PT. Global Kalimantan Makmur	-	-	-
20	PT. Sepanjang Intisurya Mulia	-	-	-
21	PT. Agro Palindo Sakti	12.828,90	207.063	2.656.391.393
22	PT. Agro Nusa Investama	12.723,64	262.729	3.342.868.631
23	PT. Rana Wastu Kencana	-	-	-
24	PT. Fajar Saudara Kusuma	12.990,91	200.000	2.598.181.700
25	PT. Paramitra Internusa Pratama	12.425,00	500.000	6.212.500.000
26	PT. Riau Agrotama Plantation	-	-	-
27	PT. Buana Tunas Sejahtera	-	-	-
28	PT. Pama Agro Mas	-	-	-
29	PT. Bukit Palembang	-	-	-
30	PT. Usaha Agro Indonesia	13.030,00	200.000	2.606.000.000
31	PT. Sumatera Makmur Lestari	-	-	-
32	PT. Sintang Agro Mandiri	-	-	-
33	PT. Kapuasindo Palembang Industry	-	-	-
34	PT. Sintang Raya	12.790,45	200.000	2.558.090.909
35	PT. Fajar Saudara Lestari	12.714,00	250.000	3.178.500.000
36	PT. Cipta Tumbuh Berbuah	-	-	-
37	PT. Sumatera Jaya Agro Lestari	-	-	-
38	PT. Grand Utama Mandiri	12.890,00	250.000	3.222.500.000
39	PT. Bumi Tata Lestari	-	-	-
	Jumlah		4.627.761	58.898.184.775
	Rata-Rata Harga Inti Sawit /Kg	Rp 12.727,14		

III. HIMPUNAN INDEKS "K" =

92,86%

IV. HARGA TANDAN BUAH SEGAR (TBS)

No	Keadaan Umur Tanaman	Harga TBS Per Kilogram (Rp)
1	2	3
1	Umur tanaman 3 tahun	2.766,59
2	Umur tanaman 4 tahun	2.955,18
3	Umur tanaman 5 tahun	3.155,44
4	Umur tanaman 6 tahun	3.254,47
5	Umur tanaman 7 tahun	3.373,31
6	Umur tanaman 8 tahun	3.477,83
7	Umur tanaman 9 tahun	3.535,27
8	Umur tan. 10 s/d 20 tahun	3.698,63
9	Umur tan. 21 tahun	3.635,56
10	Umur tan. 22 tahun	3.619,43
11	Umur tan. 23 tahun	3.534,32
12	Umur tan. 24 tahun	3.417,48
13	Umur tan. 25 tahun	3.307,85

**HIMPUNAN INDEKS " K " PRODUKSI MINYAK + INTI DAN JUMLAH NILAI PRODUKSI
PERIODE BULAN MARET 2022**

NO	PERUSAHAAN	FEBRUARI 2022			MARET 2022			KETERANGAN BULAN MARET 2022
		Indeks K (%)	Produksi Minyak+Inti (Kg)	Jumlah Nilai Produksi	Indeks K (%)	Produksi Minyak+Inti (Kg)	Jumlah Nilai Produksi	
1	2	3	4	5	6	7	8	9
1.	PT. Perkebunan Nusantara XIII	-	-	-	-	-	-	IK Bulan Maret 2022 Naik 0,67 point dibanding dengan IK bulan Februari 2022
2.	PT. Kalimantan Sanggar Pusaka	-	-	-	-	-	-	
3.	PT. Sinar Dinamika Kapuas	-	-	-	-	-	-	
4.	PT. Bonti Permai Jayaraya	-	-	-	-	-	-	
5.	PT. Gunajaya Karya Gemilang	90,20	7.823.363,00	7.056.384,86	92,18	8.345.441,00	7.693.031,97	
6.	PT. Bumi Raya Utama Group	91,98	3.043.033,00	2.798.922,33	91,51	2.689.435,00	2.461.174,70	
7.	PT. Multi Prima Entakai	91,72	4.670.321,00	4.283.678,65	92,11	5.219.793,00	4.807.830,50	
8.	PT. Bintang Harapan Desa	91,23	3.976.860,00	3.628.243,20	91,96	3.978.340,00	3.658.399,83	
9.	PT. Mitra Inti Sejati Plantation	-	-	-	-	-	-	
10.	PT. Harapan Sawit Lestari	93,38	11.058.180,00	10.325.592,11	93,56	10.714.150,00	10.023.823,72	
11.	PT. Polyplant Sejahtera	-	-	-	-	-	-	
12.	PT. Sedjahtera Indo Agro	90,33	1.770.145,00	1.598.925,08	-	-	-	
13.	PT. Mitra Austral Sejahtera	-	-	-	-	-	-	
14.	PT. Agrina Sawit Perdana	91,38	7.289.750,00	6.661.642,17	91,49	5.705.079,00	5.219.480,96	
15.	PT. Bumi Pratama Khatulistiwa	-	-	-	90,86	1.270.952,00	1.154.842,78	
16.	PT. Tintin Boyok Sawit Makmur	91,54	5.470.542,00	5.007.989,64	92,35	5.683.128,00	5.248.199,59	
17.	PT. Permata Hijau Sarana	91,36	3.875.484,00	3.540.604,09	91,94	3.981.648,00	3.660.693,44	
18.	PT. ALM dan PT. KGP	-	-	-	94,53	14.111.561,00	13.339.507,20	
19.	PT. Global Kalimantan Makmur	90,46	2.302.117,00	2.082.538,99	-	-	-	
20.	PT. Sepanjang Intisurya Mulia	93,96	6.238.350,00	5.861.772,53	94,71	5.927.600,00	5.613.816,77	
21.	PT. Agro Palindo Sakti	-	-	-	-	-	-	
22.	PT. Agro Nusa Investama	-	-	-	-	-	-	
23.	PT. Rana Wastu Kencana	91,79	7.414.081,00	6.805.244,72	-	-	-	
24.	PT. Fajar Saudara Kusuma	-	-	-	-	-	-	
25.	PT. Paramitra Internusa Pratama	93,94	8.397.878,00	7.888.787,37	94,02	7.382.230,00	6.940.536,67	
26.	PT. Riau Agrotama Plantation	90,29	1.721.187,00	1.554.021,89	-	-	-	
27.	PT. Buana Tunas Sejahtera	92,56	5.288.537,00	4.895.275,58	92,42	4.683.283,00	4.328.261,20	
28.	PT. Parna Agro Mas	93,17	7.636.931,00	7.114.980,60	93,03	7.188.322,00	6.687.531,22	
29.	PT. Bukit Palembang	91,75	3.063.910,00	2.811.284,63	-	-	-	
30.	PT. Usaha Agro Indonesia	-	-	-	-	-	-	
31.	PT. Sumatera Makmur Lestari	-	-	-	-	-	-	
32.	PT. Sintang Agro Mandiri	92,29	4.799.097,00	4.429.198,55	92,64	4.800.465,00	4.446.915,11	
33.	PT. Kapuasindo Palm Industry	-	-	-	-	-	-	
34.	PT. Sintang Raya	92,66	2.083.942,00	1.930.930,81	92,45	2.010.873,00	1.859.024,45	
35.	PT. Fajar Saudara Lestari	92,37	1.430.420,00	1.321.349,34	92,89	1.312.453,00	1.219.111,09	
36.	PT. Cipta Tumbuh Berbuah	-	-	-	92,31	1.219.034,00	1.125.268,58	
37.	PT. Sumatera Jaya Agro Lestari	-	-	-	-	-	-	
38.	PT. Grand Utama Mandiri	-	-	-	90,42	2.476.547,00	2.239.243,69	
39.	PT. Bumi Tata Lestari	-	-	-	90,24	2.840.596,00	2.563.489,24	
	TOTAL / RATA-RATA	92,19	99.354.128,00	91.597.367,14	92,86	101.540.930,00	94.290.182,74	

**REKAPITULASI INDEKS K, HARGA CPO, HARGA INTI SAWIT
DAN HARGA TBS DI KALIMANTAN BARAT TAHUN 2022**

Bulan	Indeks "K" (%)	Harga CPO (Rp/Kg)	Harga Inti Sawit (Rp/Kg)	Harga TBS/Kg Berdasarkan Umur Tanaman (Tahun)													Rata-rata Tahun 2022	Persentase Naik/Turun (%)	
				3	4	5	6	7	8	9	10-20	21	22	23	24	25			
1	2	3	4	5	6	7	8	9	10	11	12	13	14	15	16	17	18	19	20
Des 2021 (II)	92,40%	13.791,73	11.293,25	2.443,86	2.610,45	2.787,37	2.874,85	2.979,82	3.072,16	3.122,90	3.267,18	3.211,46	3.197,21	3.122,03	3.013,80	2.921,95	3.100,00	TURUN	(2,33)
Jan 2022 (I)	91,65%	12.826,41	10.698,71	2.261,52	2.415,33	2.578,74	2.659,66	2.756,86	2.842,09	2.888,92	3.022,98	2.971,65	2.958,52	2.889,17	2.793,95	2.704,61	2.868,43	TURUN	(7,47)
Jan 2022 (II)	91,65%	14.153,41	11.142,63	2.471,25	2.640,54	2.820,13	2.908,64	3.014,68	3.108,54	3.160,16	3.304,81	3.247,92	3.233,38	3.156,85	3.051,78	2.953,19	3.135,65	NAIK	9,32
Feb 2022 (I)	92,19%	14.517,17	11.718,46	2.560,34	2.735,20	2.920,81	3.012,48	3.122,41	3.219,34	3.272,61	3.423,30	3.364,72	3.349,74	3.270,77	3.162,37	3.060,65	3.248,16	NAIK	3,59
Feb 2022 (II)	92,19%	14.471,31	12.494,45	2.582,16	2.756,99	2.942,91	3.035,26	3.146,35	3.243,20	3.296,38	3.450,63	3.392,54	3.377,68	3.298,97	3.190,90	3.089,51	3.274,34	NAIK	0,81
Mar 2022 (I)	92,86%	15.534,25	12.727,14	2.766,59	2.955,18	3.155,44	3.254,47	3.373,31	3.477,83	3.535,27	3.698,63	3.635,56	3.619,43	3.534,32	3.417,48	3.307,85	3.509,46	NAIK	7,18
Selisih	0,67	1.062,94	232,70	184,43	198,19	212,53	219,21	226,96	234,64	238,90	247,99	243,02	241,75	235,35	226,57	218,33	235,12		

exl.TBS/Rekap Indeks K, Harga CPO, Kernel, TBS Tahun 2022

Keterangan: Harga CPO, Inti Sawit, Indeks K serta harga TBS kelapa sawit umur 3 s.d 25 tahun dihitung dan ditetapkan oleh Tim Penetapan Harga Pembelian TBS Kelapa Sawit Produksi Pekebun Kalimantan Barat, berdasarkan Peraturan Menteri Pertanian Nomor 01/PERMENTAN/KB.120/1/2018, tanggal 02 Januari 2018, Peraturan Gubernur Kalimantan Barat Nomor 63 Tahun 2018, tanggal 10 Oktober 2018, Surat Keputusan Gubernur Kalimantan Barat Nomor 442/DISBUN 2018, tanggal 7 Agustus 2018, Surat Keputusan Gubernur Kalimantan Barat Nomor 800/DISBUNNAK/2021, tanggal 13 Juli 2021.