



PEMERINTAH PROVINSI KALIMANTAN BARAT

DINAS PERKEBUNAN DAN PETERNAKAN

Jalan M. Hambal No. 3, Pontianak, Kalimantan Barat 78121
Telepon / Faksimile (0561) 766038, Laman <https://disbunnak.kalbarprov.go.id>
Pos-el disbunnak@kalbarprov.go.id

BERITA ACARA RAPAT PENETAPAN INDEKS "K" DAN HARGA TBS KELAPA SAWIT PRODUKSI PEKEBUN KALIMANTAN BARAT PERIODE II BULAN JUNI 2024

Berdasarkan hasil Rapat Tim Penetapan Harga TBS Kelapa Sawit Produksi Pekebun Kalimantan Barat Periode II Bulan Juni 2024, pada Hari Jum'at Tanggal 14 Juni 2024, yang diikuti unsur Pemda Provinsi, Pemda Kabupaten, Perusahaan Kelapa Sawit (PKS) dan utusan kelembagaan pekebun maka disepakati dan ditetapkan sebagai berikut:

- Harga CPO = Rp. 12,267.30 (tidak termasuk PPN)
Harga Kernel = Rp. 7,233.31 (tidak termasuk PPN)
- Faktor Indeks "K" = 90.80%

Maka diperoleh patokan harga TBS Kelapa Sawit produksi pekebun Kalimantan Barat pada keadaan tanaman umur 3 tahun sampai 9 tahun, 10 s.d 20 tahun dan 21 tahun sampai 25 tahun, sebagai berikut:

Rumus Harga TBS (HTBS) = $K ((H \text{ CPO} \times R \text{ CPO}(\text{tab}) + H \text{ IS} \times R \text{ IS}(\text{tab}))$

Harga Umur 3 Thn	=	90.80%	{(15.91% x Rp. 12,267.30) + (3.99% x Rp. 7,233.31)}	=	Rp. 2,034.23
Harga Umur 4 Thn	=	90.80%	{(17.16% x Rp. 12,267.30) + (4.06% x Rp. 7,233.31)}	=	Rp. 2,178.06
Harga Umur 5 Thn	=	90.80%	{(18.45% x Rp. 12,267.30) + (4.18% x Rp. 7,233.31)}	=	Rp. 2,329.63
Harga Umur 6 Thn	=	90.80%	{(19.03% x Rp. 12,267.30) + (4.31% x Rp. 7,233.31)}	=	Rp. 2,402.77
Harga Umur 7 Thn	=	90.80%	{(19.69% x Rp. 12,267.30) + (4.51% x Rp. 7,233.31)}	=	Rp. 2,489.42
Harga Umur 8 Thn	=	90.80%	{(20.39% x Rp. 12,267.30) + (4.54% x Rp. 7,233.31)}	=	Rp. 2,569.36
Harga Umur 9 Thn	=	90.80%	{(20.78% x Rp. 12,267.30) + (4.55% x Rp. 7,233.31)}	=	Rp. 2,613.46
Harga Umur 10 s.d 20 Thn	=	90.80%	{(21.47% x Rp. 12,267.30) + (5.09% x Rp. 7,233.31)}	=	Rp. 2,725.78
Harga Umur 21 Thn	=	90.80%	{(21.00% x Rp. 12,267.30) + (5.13% x Rp. 7,233.31)}	=	Rp. 2,676.06
Harga Umur 22 Thn	=	90.80%	{(20.88% x Rp. 12,267.30) + (5.14% x Rp. 7,233.31)}	=	Rp. 2,663.35
Harga Umur 23 Thn	=	90.80%	{(20.29% x Rp. 12,267.30) + (5.14% x Rp. 7,233.31)}	=	Rp. 2,597.63
Harga Umur 24 Thn	=	90.80%	{(19.48% x Rp. 12,267.30) + (5.14% x Rp. 7,233.31)}	=	Rp. 2,507.41
Harga Umur 25 Thn	=	90.80%	{(18.72% x Rp. 12,267.30) + (5.14% x Rp. 7,233.31)}	=	Rp. 2,422.75

- Patokan harga tersebut diatas berlaku untuk Periode II Bulan Juni 2024

(Untuk Pembayaran Periode Tanggal 8 s/d 15 Juni 2024)

- Hasil Kesepakatan Rapat:
 - PT. SISM, PT. ANI, PT. KPI dan PT. AAC tidak diikutkan dalam perhitungan indeks "K", karena indeks "K" perusahaan tersebut 2.5% diatas rata-rata indeks "K" Kalbar.
 - PT. KSP, PT. SDK, PT. BPJ, PT. BPK, PT. SJAL dan PT. KSA tidak diikutkan dalam perhitungan indeks "K", karena indeks "K" perusahaan tersebut 2.5% dibawah rata-rata indeks "K" Kalbar.
 - Tidak ada harga CPO perusahaan berada diatas 2.5% dari harga rata-rata Kalbar
 - PT. GKM, PT. BTS dan PT. KSA tidak diikutkan dalam perhitungan harga TBS untuk komponen CPO, karena harga CPO perusahaan tersebut 2.5% dibawah dari harga rata-rata Kalbar.
 - PT. GKG, PT. ASP, PT. BPK, PT. PHS, PT. SISM, PT. RWK, PT. FSK, PT. PAM, PT. UAI, PT. SAM dan PT. BTL tidak diikutkan dalam perhitungan harga TBS untuk komponen IS, karena harga IS perusahaan tersebut 2.5% diatas dari harga rata-rata Kalbar.
 - PT. KSP, PT. ALM & KGP, PT. KPI, PT. KSA, PT. MSL dan PT. PN 4 REG V NGB tidak diikutkan dalam perhitungan harga TBS untuk komponen IS, karena harga IS perusahaan tersebut 2.5% dibawah dari harga rata-rata Kalbar.
 - Agar Pemerintah Kab./Kota melalui instansi terkait menertibkan jual beli Tandan Buah Segar (TBS) di timbangan tanpa pabrik.

- h. Agar Pemerintah Kab./Kota melalui instansi terkait menertibkan jual beli Tandan Buah Segar (TBS) melalui Badan Usaha/CV.
5. Penetapan harga TBS mulai Periode II September 2018, menggunakan rendemen tabel berdasarkan Keputusan Gubernur Kalimantan Barat Nomor 442/DISBUN/2018, tanggal 7 Agustus 2018.
6. **Kepada setiap perusahaan peserta Tim Penetapan Indeks "K" dan Harga TBS wajib hadir pada saat rapat penetapan Indeks "K" dan Harga TBS sesuai ketentuan Peraturan Gubernur Kalimantan Barat Nomor 86 Tahun 2022 Pasal 7 ayat (6) huruf q.**
7. Menegaskan kembali kepada semua Pabrik Kelapa Sawit (PKS) yang ada dalam daerah wajib membeli TBS pekebun kelapa sawit melalui kelembagaan pekebun kelapa sawit dan atau kelompok pekebun kelapa sawit sesuai dengan harga yang ditetapkan oleh Tim sesuai ketentuan Peraturan Gubernur Kalimantan Barat Nomor 86 Tahun 2022 Pasal 11 ayat (1).
8. **Menegaskan kembali kepada semua Pabrik Kelapa Sawit (PKS) untuk wajib melaporkan secara tertulis tentang penerapan harga TBS per periode yang ditetapkan oleh Tim Penetapan Harga Provinsi kepada Gubernur Kalimantan Barat melalui Dinas Provinsi sesuai ketentuan Peraturan Gubernur Kalimantan Barat Nomor 86 Tahun 2022 Pasal 9 ayat (6) huruf i.**

Demikian Berita Acara Rapat Penetapan Harga TBS Kelapa Sawit Produksi Pekebun Provinsi Kalimantan Barat Periode II Bulan Juni 2024 dibuat untuk dipergunakan sebagaimana mestinya.


















Pontianak 14 Juni 2024

TIM PENETAPAN HARGA TBS KELAPA SAWIT PRODUKSI PEKEBUN
PROVINSI KALIMANTAN BARAT

PEMDA PROVINSI DAN KABUPATEN

PERUSAHAAN

<u>Instansi dan Nama</u>		<u>Tanda Tangan</u>	<u>Perusahaan</u>		<u>Tanda Tangan</u>
1.	Biro Perekonomian Setda Kalbar <i>Dwanmaun</i>	<i>Bay</i>	1.	PT. Perkebunan Nusantara 4 Region V Sanggau & Ngabang <i>Hendrawan.</i>	<i>[Signature]</i>
2.	Disbunak Provinsi <i>Hen Darto</i>	<i>[Signature]</i>	2.	PT. Kalimantan Sanggar Pusaka PT. Sinar Dinamika Kapuas PT. Bonti Permai Jayaraya SABINUS	<i>[Signature]</i>
3.	Disperindag dan ESDM Provinsi		3.	Gunajaya Karya Gemilang <i>EKO PUNYITNO</i>	<i>[Signature]</i>
4.	Bagian Perekonomian Pemda Kab. Sanggau <i>BASSILUNUS</i>	<i>[Signature]</i>	4.	Bumi Raya Utama <i>Ferdinand</i>	<i>[Signature]</i>
5.	Dis Perkebunan Kab. Landak		5.	PT. Multi Prima Entakai <i>Gunawan</i>	<i>[Signature]</i>
6.	Dis Ketahanan Pangan dan Pertanian Kab. Bengkayang		6.	PT. Bintang Harapan Desa <i>Porman Lubis</i>	<i>[Signature]</i>
7.	Dis Pertanian, Ketahanan Pangan dan Perikanan Kab. Mempawah		7.	PT. Mitra Inti Sejati Plantation <i>Zenas</i>	<i>[Signature]</i>
8.	Dis Perkebunan dan Peternakan Kab. Sanggau		8.	PT. Harapan Sawit Lestari <i>[Signature]</i>	<i>[Signature]</i>
9.	Dis Pertanian dan Pangan Kab. Kayong Utara		9.	PT. Polyplant Sejahtera <i>[Signature]</i>	<i>[Signature]</i>
10.	Dis Pertanian dan Perkebunan Kab. Sintang		10.	PT. Sedjahtera Indo Agro <i>Harriyanto . c .</i>	<i>[Signature]</i>
11.	Dis Pertanian, Peternakan dan Perkebunan Kab. Ketapang		11.	PT. Agrina Sawit Perdana <i>Mohamad Sarfudin</i>	<i>[Signature]</i>










Instansi dan Nama	Tanda Tangan	Perusahaan	Tanda Tangan
12. Dis Perkebunan dan Peternakan Kab. Kubu Raya Zainal Abidin		12. PT. Bumi Pratama Khatulistiwa Bambang s	
13. Dis Pertanian dan Ketahanan Pangan Kab. Sambas		13. PT. Tintin Boyok Sawit Makmur Budianto	
14. Dis Ketahanan Pangan dan Pertanian Kab. Melawi		14. PT. Permata Hijau Sarana Gunawan	
15. Dis Pertanian dan Pangan Kab. Kapuas Hulu		15. PT. Agro Lestari Mandiri PT. Kencana Graha Permai	
16. Dis Ketahanan Pangan, Pertanian dan Perikanan Kab. Sekadau		16. PT. Global Kalimantan Makmur INDRA	
17. Gabungan Pengusaha Perkebunan Indonesia (GPPI) Kalbar		17. PT. Sepanjang Intisurya Mulia	
18. Gabungan Pengusaha Kelapa Sawit Indonesia (GAPKI) Kalbar Porman Lukis		18. PT. Agro Palindo Sakti Bambang s	
19. Asosiasi Petani Kelapa Sawit Indonesia (APKASINDO) Kalbar		19. PT. Agro Nusa Investama Bambang s	
20. Asosiasi Petani Kelapa Sawit Indonesia Perjuangan (APKASINDO Perjuangan) Kalbar Rahaden		20. PT. Rana Wastu Kencana Mohamad Saifulin	
21. Eddy Cahyadi		21. PT. Fajar Saudara Kusuma Bunhandin	
22. Isnaeni/ Perekonomian dan PDA Setda Kab. Sekadau		22. PT. Paramitra Internusa Pratama CHANDRA	
23. Nikobrans Kud ul		23. PT. Riau Agrotama Plantation Bayu k.	
24.		24. PT. Buana Tunas Sejahtera Suryo.w.	

Instansi dan Nama

Tanda Tangan

Perusahaan

Tanda Tangan

25.		25.	PT. Parna Agro Mas Dhian -R	
26.		26.	PT. Bukit Palembang Andre	
27.		27.	PT. Usaha Agro Indonesia	
28.		28.	PT. Sumatera Makmur Lestari	
29.		29.	PT. Sintang Agro Mandiri Gunawan	
30.		30.	PT. Kapuasindo Palm Industry Suryo. w.	
31.		31.	PT. Sintang Raya Rara Aurelia	
32.		32.	PT. Fajar Saudara Lestari Bunharddi	
33.		33.	PT. Aditya Agroindo Bakri Muya M	
34.		34.	PT. Sumatera Jaya Agro Lestari	
35.		35.	PT. Grand Utama Mandiri Budianto	
36.		36.	PT. Bumi Tata Lestari Mohamad Saifudin	

Instansi dan Nama	Tanda Tangan	Perusahaan	Tanda Tangan
37.		37. PT. Mitra Saudara Lestari <i>Bunhauddi</i>	<i>[Signature]</i>
38.		38. PT. Agro Abadi Cemerlang	
39.		39. PT. Perdana Sawit Plantation <i>Zenas</i>	<i>[Signature]</i>
40.		40. PT. Ichiko Agro Lestari	
41.		41. PT. Kiara Sawit Abadi <i>INDRA</i>	<i>[Signature]</i>
42.		42. PT. Cahaya Unggul Prima <i>Suryo.w.</i>	<i>[Signature]</i>
43.		43. PT. Lanang Agro Bersatu	
44.		44. PT. Mitra Aneka Rezeki <i>Dewi Retno A</i>	<i>[Signature]</i>

a.n. Ketua Tim Penetapan Harga Tandan Buah Segar (TBS) Kelapa Sawit
 Produksi Pekebun Provinsi Kalimantan Barat,
 Kepala Bidang Penyuluhan Pengolahan
 Pemasaran dan Pembinaan Usaha Perkebunan



Hendarto, S.Hut T.,M.Sc

NIP. 19671002 198902 1 001

KELOMPOK KERJA
TIM PENETAPAN HARGA TBS KELAPA SAWIT PRODUKSI PEKEBUN KALIMANTAN BARAT
PERIODE II JUNI 2024

I. HARGA CPO

No.	Nama Perusahaan	Harga CPO Excl. PPn (Rp/Kg)	Volume Penjualan(Kg)	Jumlah Nilai Penjualan(Rp)
1	2	3	4	5
1	PT. PN 4 REG V SANGGAU	12,058.00	800,000	9,646,400,000
2	PT. KALIMANTAN SANGGAR PUSAKA	11,960.00	2,000,000	23,920,000,000
3	PT. SINAR DINAMIKA KAPUAS	-	-	-
4	PT. BONTI PERMAI JAYARAYA	-	-	-
5	PT. GUNAJAYA KARYA GEMILANG	-	-	-
6	PT. BUMI RAYA UTAMA GROUP	-	-	-
7	PT. MULTI PRIMA ENTAKAI	-	-	-
8	PT. BINTANG HARAPAN DESA	12,240.00	2,000,000	24,480,000,000
9	PT. MITRA INTI SEJATI PLANTATION	-	-	-
10	PT. HARAPAN SAWIT LESTARI	-	-	-
11	PT. POLIPLANT SEJAHTERA	12,125.00	4,000,000	48,500,000,000
12	PT. SEDJAHTERA INDO AGRO	-	-	-
13	PT. AGRINA SAWIT PERDANA	12,246.00	3,200,000	39,187,200,000
14	PT. BUMI PRATAMA KHATULISTIWA	12,350.00	275,000	3,396,250,000
15	PT. TINTIN BOYOK SAWIT MAKMUR	-	-	-
16	PT. PERMATA HIJAU SARANA	-	-	-
17	PT. AGRO LESTARI MANDIRI & PT. KGP	-	-	-
18	PT. GLOBAL KALIMANTAN MAKMUR	-	-	-
19	PT. SEPANJANG INTI SURYA MULIA	-	-	-
20	PT. AGRO PALINDO SAKTI	12,197.00	375,000	4,573,875,000
21	PT. AGRO NUSA INVESTAMA	12,174.00	925,000	11,260,950,000
22	PT. RANA WASTU KENCANA	12,497.57	1,750,000	21,870,750,000
23	PT. FAJAR SAUDARA KUSUMA	12,528.00	450,000	5,637,600,000
24	PT. PARAMITRA INTERNUSA PRATAMA	-	-	-
25	PT. RIAU AGROTAMA PLANTATION	-	-	-
26	PT. BUANA TUNAS SEJAHTERA	-	-	-
27	PT. PARNA AGRO MAS	-	-	-
28	PT. BUKIT PALEM	-	-	-
29	PT. USAHA AGRO INDONESIA	12,435.92	3,550,000	44,147,500,000
30	PT. SUMATERA MAKMUR LESTARI	12,308.00	1,000,000	12,308,000,000
31	PT. SINTANG AGRO MANDIRI	-	-	-
32	PT. KAPUASINDO PALM INDUSTRY	-	-	-
33	PT. SINTANG RAYA	12,390.00	2,000,000	24,780,000,000
34	PT. FAJAR SAUDARA LESTARI	12,350.00	2,000,000	24,700,000,000
35	PT. SUMATERA JAYA AGRO LESTARI	12,235.00	3,800,000	46,493,000,000
36	PT. GRAND UTAMA MANDIRI	-	-	-
37	PT. BUMI TATA LESTARI	12,510.00	2,000,000	25,020,000,000
38	PT. AGRO ABADI CEMERLANG	12,296.29	7,000,000	86,074,000,000
39	PT. KIARA SAWIT ABADI	-	-	-
40	PT. MITRA ANEKA REZEKI	-	-	-
41	PT. ICHIKO AGRO LESTARI	12,065.00	2,000,000	24,130,000,000
42	PT. CAHAYA UNGGUL PRIMA	-	-	-
43	PT. ADITYA AGROINDO	-	-	-
44	PT. LANANG AGRO BERSATU	-	-	-
45	PT. MITRA SAUDARA LESTARI	-	-	-
46	PT. PERDANA SAWIT PLANTATION	-	-	-
47	PT. PN 4 REG V NGABANG	12,058.00	800,000	9,646,400,000
JUMLAH/RATA-RATA		12,267.30	39,925,000	489,771,925,000

II. HARGA INTI SAWIT

No.	Nama Perusahaan	Harga PK Excl. PPn (Rp/Kg)	Volume Penjualan(Kg)	Jumlah Nilai Penjualan(Rp)
1	2	3	4	5
1	PT. PN 4 REG V SANGGAU	-	-	-
2	PT. KALIMANTAN SANGGAR PUSAKA	-	-	-
3	PT. SINAR DINAMIKA KAPUAS	-	-	-
4	PT. BONTI PERMAI JAYARAYA	-	-	-
5	PT. GUNAJAYA KARYA GEMILANG	-	-	-
6	PT. BUMI RAYA UTAMA GROUP	-	-	-
7	PT. MULTI PRIMA ENTAKAI	7,342.00	200,000	1,468,400,000
8	PT. BINTANG HARAPAN DESA	-	-	-
9	PT. MITRA INTI SEJATI PLANTATION	-	-	-
10	PT. HARAPAN SAWIT LESTARI	-	-	-
11	PT. POLIPLANT SEJAHTERA	-	-	-
12	PT. SEDJAHTERA INDO AGRO	-	-	-
13	PT. AGRINA SAWIT PERDANA	-	-	-
14	PT. BUMI PRATAMA KHATULISTIWA	-	-	-
15	PT. TINTIN BOYOK SAWIT MAKMUR	7,340.67	750,000	5,505,500,000
16	PT. PERMATA HIJAU SARANA	-	-	-
17	PT. AGRO LESTARI MANDIRI & PT. KGP	-	-	-
18	PT. GLOBAL KALIMANTAN MAKMUR	-	-	-
19	PT. SEPANJANG INTI SURYA MULIA	-	-	-
20	PT. AGRO PALINDO SAKTI	7,240.20	125,000	905,025,000
21	PT. AGRO NUSA INVESTAMA	7,226.14	175,000	1,264,575,000
22	PT. RANA WASTU KENCANA	-	-	-
23	PT. FAJAR SAUDARA KUSUMA	-	-	-
24	PT. PARAMITRA INTERNUSA PRATAMA	-	-	-
25	PT. RIAU AGROTAMA PLANTATION	-	-	-
26	PT. BUANA TUNAS SEJAHTERA	-	-	-
27	PT. PARNA AGRO MAS	-	-	-
28	PT. BUKIT PALEM	-	-	-
29	PT. USAHA AGRO INDONESIA	-	-	-
30	PT. SUMATERA MAKMUR LESTARI	7,098.20	200,000	1,419,639,640
31	PT. SINTANG AGRO MANDIRI	-	-	-
32	PT. KAPUASINDO PALM INDUSTRY	-	-	-
33	PT. SINTANG RAYA	7,269.37	250,000	1,817,342,342
34	PT. FAJAR SAUDARA LESTARI	-	-	-
35	PT. SUMATERA JAYA AGRO LESTARI	7,098.20	500,000	3,549,099,099
36	PT. GRAND UTAMA MANDIRI	7,202.62	400,000	2,881,046,000
37	PT. BUMI TATA LESTARI	-	-	-
38	PT. AGRO ABADI CEMERLANG	-	-	-
39	PT. KIARA SAWIT ABADI	-	-	-
40	PT. MITRA ANEKA REZEKI	-	-	-
41	PT. ICHIKO AGRO LESTARI	-	-	-
42	PT. CAHAYA UNGGUL PRIMA	-	-	-
43	PT. ADITYA AGROINDO	-	-	-
44	PT. LANANG AGRO BERSATU	7,183.00	80,000	574,640,000
45	PT. MITRA SAUDARA LESTARI	-	-	-
46	PT. PERDANA SAWIT PLANTATION	-	-	-
47	PT. PN 4 REG V NGABANG	-	-	-
JUMLAH/RATA-RATA		7,233.31	2,680,000	19,385,267,081

III. HIMPUNAN INDEKS "K" = 90.8%

IV. HARGA TANDAN BUAH SEGAR (TBS)

No.	Keadaan Umur Tanaman	Harga TBS Per Kilogram (Rp)
1	2	3
1	Umur Tanaman 3 Tahun	2,034.23
2	Umur Tanaman 4 Tahun	2,178.06
3	Umur Tanaman 5 Tahun	2,329.63
4	Umur Tanaman 6 Tahun	2,402.77
5	Umur Tanaman 7 Tahun	2,489.42
6	Umur Tanaman 8 Tahun	2,569.36
7	Umur Tanaman 9 Tahun	2,613.46
8	Umur Tanaman 10 s/d 20 Tahun	2,725.78
9	Umur Tanaman 21 Tahun	2,676.06
10	Umur Tanaman 22 Tahun	2,663.35
11	Umur Tanaman 23 Tahun	2,597.63
12	Umur Tanaman 24 Tahun	2,507.41
13	Umur Tanaman 25 Tahun	2,422.75

**HIMPUNAN INDEKS "K" PRODUKSI MINYAK + INTI SAWIT DAN JUMLAH NILAI PRODUKSI
PERIODE BULAN JUNI 2024**

No.	Perusahaan	Mei 2024			Juni 2024		
		Indeks "K" (%)	Produksi Minyak+Inti (Kg)	Jumlah Nilai Produksi	Indeks "K" (%)	Produksi Minyak+Inti (Kg)	Jumlah Nilai Produksi
1	2	3	4	5	6	7	8
1	PT. PN 4 REG V SANGGAU	90.53	6,613,248.00	5,987,011.19	91.03	7,306,066.00	6,650,431.67
2	PT. KALIMANTAN SANGGAR PUSAKA	-	-	-	-	-	-
3	PT. SINAR DINAMIKA KAPUAS	-	-	-	-	-	-
4	PT. BONTI PERMAI JAYARAYA	-	-	-	-	-	-
5	PT. GUNAJAYA KARYA GEMILANG	89.32	8,195,257.00	7,320,128.95	89.02	7,873,492.00	7,009,052.11
6	PT. BUMI RAYA UTAMA GROUP	91.12	3,192,246.00	2,908,713.36	91.44	4,439,023.00	4,059,130.71
7	PT. MULTI PRIMA ENTAKAI	91.17	5,383,799.00	4,908,308.52	91.48	7,066,712.00	6,464,858.62
8	PT. BINTANG HARAPAN DESA	90.45	4,713,450.00	4,263,149.94	90.32	5,124,260.00	4,628,173.89
9	PT. MITRA INTI SEJATI PLANTATION	89.56	2,579,249.00	2,310,013.40	91.80	4,034,890.00	3,704,078.35
10	PT. HARAPAN SAWIT LESTARI	91.99	13,324,110.00	12,256,787.29	89.40	13,602,230.00	12,160,331.84
11	PT. POLIPLANT SEJAHTERA	-	-	-	91.42	22,525,730.00	20,592,023.68
12	PT. SEDJAHTERA INDO AGRO	-	-	-	88.63	1,904,303.00	1,687,804.00
13	PT. AGRINA SAWIT PERDANA	90.11	10,863,667.00	9,789,036.52	90.25	12,163,651.00	10,978,035.44
14	PT. BUMI PRATAMA KHATULISTIWA	-	-	-	-	-	-
15	PT. TINTIN BOYOK SAWIT MAKMUR	91.30	6,237,267.00	5,694,818.82	90.67	5,710,191.00	5,177,413.96
16	PT. PERMATA HIJAU SARANA	-	-	-	91.03	5,578,820.00	5,078,458.01
17	PT. AGRO LESTARI MANDIRI & PT. KGP	89.89	13,323,539.00	11,976,456.17	90.72	14,763,641.00	13,393,456.35
18	PT. GLOBAL KALIMANTAN MAKMUR	89.59	3,793,785.00	3,398,703.94	90.14	3,966,916.00	3,575,965.75
19	PT. SEPANJANG INTI SURYA MULIA	91.41	6,113,810.00	5,588,679.18	-	-	-
20	PT. AGRO PALINDO SAKTI	93.21	1,670,323.00	1,556,842.17	91.20	1,501,777.00	1,369,610.82
21	PT. AGRO NUSA INVESTAMA	92.73	3,582,681.00	3,322,141.94	-	-	-
22	PT. RANA WASTU KENCANA	89.58	6,655,283.00	5,961,476.21	89.73	7,732,244.00	6,937,842.96
23	PT. FAJAR SAUDARA KUSUMA	-	-	-	89.72	2,297,629.00	2,061,448.90
24	PT. PARAMITRA INTERNUSA PRATAMA	92.82	7,909,569.00	7,341,447.20	91.07	7,510,850.00	6,840,402.94
25	PT. RIAU AGROTAMA PLANTATION	90.02	2,078,030.00	1,870,672.71	90.57	2,300,049.00	2,083,164.89

No.	Perusahaan	Mei 2024			Juni 2024		
		Indeks "K" (%)	Produksi Minyak+Inti (Kg)	Jumlah Nilai Produksi	Indeks "K" (%)	Produksi Minyak+Inti (Kg)	Jumlah Nilai Produksi
1	2	3	4	5	6	7	8
26	PT. BUANA TUNAS SEJAHTERA	92.53	6,972,695.00	6,452,049.32	92.05	6,648,048.00	6,119,384.97
27	PT. PARNA AGRO MAS	92.93	9,181,228.00	8,532,226.78	92.85	8,904,959.00	8,268,312.79
28	PT. BUKIT PALEM	90.79	4,659,630.00	4,230,283.66	90.91	5,091,808.00	4,628,752.32
29	PT. USAHA AGRO INDONESIA	-	-	-	-	-	-
30	PT. SUMATERA MAKMUR LESTARI	-	-	-	-	-	-
31	PT. SINTANG AGRO MANDIRI	91.31	6,745,070.00	6,158,620.39	-	-	-
32	PT. KAPUASINDO PALM INDUSTRY	-	-	-	-	-	-
33	PT. SINTANG RAYA	-	-	-	88.64	2,562,926.00	2,271,786.14
34	PT. FAJAR SAUDARA LESTARI	-	-	-	89.79	2,509,745.00	2,253,424.46
35	PT. SUMATERA JAYA AGRO LESTARI	-	-	-	-	-	-
36	PT. GRAND UTAMA MANDIRI	91.98	3,798,189.00	3,493,423.24	91.54	4,146,324.00	3,795,596.27
37	PT. BUMI TATA LESTARI	91.32	7,952,381.00	7,262,455.14	90.88	8,127,173.00	7,385,762.29
38	PT. AGRO ABADI CEMERLANG	-	-	-	-	-	-
39	PT. KIARA SAWIT ABADI	-	-	-	-	-	-
40	PT. MITRA ANEKA REZEKI	-	-	-	89.04	4,517,394.00	4,022,314.00
41	PT. ICHIKO AGRO LESTARI	91.68	3,590,869.00	3,292,093.31	91.99	4,808,294.00	4,423,241.32
42	PT. CAHAYA UNGGUL PRIMA	90.35	4,783,961.00	4,322,284.48	91.10	4,717,541.00	4,297,817.95
43	PT. ADITYA AGROINDO	92.00	5,179,452.00	4,765,327.95	91.57	5,727,625.00	5,244,724.67
44	PT. LANANG AGRO BERSATU	-	-	-	-	-	-
45	PT. MITRA SAUDARA LESTARI	91.31	3,369,270.00	3,076,616.79	92.71	4,008,040.00	3,716,051.93
46	PT. PERDANA SAWIT PLANTATION	89.39	2,898,035.00	2,590,479.18	89.68	3,182,961.00	2,854,443.32
47	PT. PN 4 REG V NGABANG	-	-	-	-	-	-
TOTAL / RATA-RATA		91.09	165,360,093.00	150,630,247.74	90.80	202,355,312.00	183,733,297.32

Keterangan : IK Bulan Juni 2024 Turun 0.29 Poin dibanding dengan IK Bulan Mei 2024

**REKAPITULASI INDEKS "K", HARGA CPO, HARGA INTI SAWIT
DAN HARGA TBS DI KALIMANTAN BARAT TAHUN 2024**

Bulan	Indeks "K" (%)	Harga CPO (Rp/Kg)	Harga Inti Sawit (Rp/Kg)	Harga TBS (Rp/Kg) Berdasarkan Umur Tanaman (Tahun)													Rata-rata Harga TBS (Rp/Kg)	Persentase Naik/Turun (%)	
				3	4	5	6	7	8	9	10-20	21	22	23	24	25		18	19
1	2	3	4	5	6	7	8	9	10	11	12	13	14	15	16	17	18	19	20
DES 2023 (IV)	90.50	10,988.55	5,184.73	1,769.41	1,897.00	2,030.92	2,094.70	2,169.72	2,240.74	2,279.99	2,373.95	2,329.08	2,317.62	2,258.95	2,178.39	2,102.82	2,251.42	-	0.00
JAN 2024 (I)	90.50	10,967.58	5,201.00	1,766.98	1,894.34	2,028.03	2,091.72	2,166.64	2,237.54	2,276.72	2,370.62	2,325.85	2,314.41	2,255.85	2,175.45	2,100.02	2,248.28	Turun	0.14
JAN 2024 (II)	89.60	10,752.64	5,338.71	1,723.69	1,847.47	1,977.49	2,039.59	2,112.74	2,181.62	2,219.67	2,311.98	2,268.61	2,257.53	2,200.68	2,122.65	2,049.42	2,192.73	Turun	2.47
JAN 2024 (III)	89.60	11,081.71	5,387.23	1,772.33	1,899.83	2,033.71	2,097.57	2,172.76	2,243.71	2,282.92	2,377.49	2,332.76	2,321.33	2,262.74	2,182.32	2,106.85	2,254.84	Naik	2.83
JAN 2024 (IV)	89.60	11,511.80	5,690.13	1,844.47	1,976.97	2,116.15	2,182.60	2,260.87	2,334.61	2,375.34	2,474.04	2,427.61	2,415.74	2,354.88	2,271.33	2,192.94	2,346.44	Naik	4.06
FEB 2024 (I)	89.60	11,688.38	5,883.10	1,876.54	2,011.14	2,152.57	2,220.16	2,299.83	2,374.72	2,416.09	2,516.81	2,469.70	2,457.66	2,395.87	2,311.04	2,231.45	2,387.03	Naik	1.73
FEB 2024 (II)	90.18	11,281.72	5,749.28	1,825.53	1,956.33	2,093.80	2,159.54	2,237.06	2,309.83	2,350.03	2,448.23	2,402.48	2,390.79	2,330.77	2,248.36	2,171.04	2,322.00	Turun	2.72
FEB 2024 (III)	90.18	11,261.65	5,924.03	1,828.94	1,959.63	2,097.05	2,162.89	2,240.61	2,313.30	2,353.44	2,452.36	2,406.77	2,395.12	2,335.20	2,252.94	2,175.75	2,325.98	Naik	0.17
FEB 2024 (IV)	90.18	11,684.95	5,853.26	1,887.13	2,022.54	2,164.81	2,232.79	2,312.89	2,388.24	2,429.86	2,531.07	2,483.66	2,471.54	2,409.37	2,324.02	2,243.93	2,400.55	Naik	3.21
MAR 2024 (I)	90.18	11,787.30	5,960.84	1,905.68	2,042.32	2,185.89	2,254.53	2,335.44	2,411.46	2,453.45	2,555.83	2,508.02	2,495.80	2,433.08	2,346.98	2,266.20	2,424.04	Naik	0.98
MAR 2024 (II)	90.24	12,102.67	5,971.82	1,952.62	2,092.91	2,240.27	2,310.62	2,393.48	2,471.54	2,514.67	2,619.13	2,569.96	2,557.39	2,492.95	2,404.49	2,321.49	2,484.04	Naik	2.48
MAR 2024 (III)	90.24	12,430.14	6,201.33	2,007.90	2,152.03	2,303.44	2,375.78	2,461.00	2,541.20	2,585.51	2,693.12	2,642.64	2,629.74	2,563.56	2,472.70	2,387.45	2,554.23	Naik	2.83
MAR 2024 (IV)	90.24	12,687.90	6,173.36	2,043.90	2,190.92	2,345.31	2,418.96	2,505.66	2,587.48	2,632.69	2,741.78	2,690.19	2,677.01	2,609.46	2,516.72	2,429.70	2,600.33	Naik	1.80
APR 2024 (I)	90.24	12,728.02	6,814.56	2,072.75	2,220.63	2,376.17	2,450.78	2,538.89	2,621.13	2,666.54	2,779.00	2,727.48	2,714.31	2,646.54	2,553.51	2,466.22	2,635.82	Naik	1.37
APR 2024 (II)	90.62	12,937.87	6,805.39	2,111.40	2,262.27	2,420.92	2,496.93	2,586.65	2,670.57	2,716.91	2,831.11	2,778.47	2,765.02	2,695.85	2,600.88	2,511.77	2,685.21	Naik	1.87
APR 2024 (III)	90.62	12,801.92	6,164.56	2,068.63	2,217.55	2,373.91	2,448.46	2,536.20	2,619.08	2,664.89	2,775.10	2,722.81	2,709.45	2,641.00	2,547.03	2,458.86	2,631.91	Turun	1.98
APR 2024 (IV)	90.62	12,295.94	7,426.70	2,041.31	2,185.31	2,337.12	2,410.50	2,497.50	2,577.52	2,621.65	2,734.87	2,685.20	2,672.50	2,606.76	2,516.50	2,431.82	2,594.23	Turun	1.43
MEI 2024 (I)	90.62	11,830.14	6,957.33	1,957.19	2,095.60	2,241.46	2,311.84	2,395.20	2,472.14	2,514.58	2,622.60	2,574.73	2,562.50	2,499.25	2,412.41	2,330.94	2,487.67	Turun	4.11
MEI 2024 (II)	91.09	11,780.58	7,081.66	1,964.67	2,103.32	2,249.49	2,320.12	2,403.85	2,480.90	2,523.39	2,632.27	2,584.41	2,572.18	2,508.87	2,421.95	2,340.39	2,496.89	Naik	0.37
MEI 2024 (III)	91.09	11,768.52	6,997.11	1,959.85	2,098.31	2,244.25	2,314.71	2,398.21	2,475.16	2,517.61	2,625.99	2,578.16	2,565.93	2,502.68	2,415.85	2,334.38	2,490.91	Turun	0.24
MEI 2024 (IV)	91.09	11,702.11	7,032.49	1,951.51	2,089.24	2,234.43	2,304.59	2,387.75	2,464.29	2,506.50	2,614.64	2,567.11	2,554.96	2,492.07	2,405.72	2,324.71	2,480.17	Turun	0.43
JUN 2024 (I)	91.09	11,985.26	6,851.99	1,985.99	2,126.83	2,275.15	2,346.58	2,431.12	2,509.42	2,552.62	2,661.65	2,612.84	2,600.36	2,535.95	2,447.52	2,364.54	2,524.66	Naik	1.79
JUN 2024 (II)	90.80	12,267.30	7,233.31	2,034.23	2,178.06	2,329.63	2,402.77	2,489.42	2,569.36	2,613.46	2,725.78	2,676.06	2,663.35	2,597.63	2,507.41	2,422.75	2,585.55	Naik	2.41
Selisih	-0.29	282.04	381.32	48.24	51.23	54.48	56.19	58.30	59.95	60.84	64.13	63.22	62.99	61.68	59.89	58.21	60.90		

exl.TBS/Rekap Indeks "K", Harga CPO, Kernel, TBS Tahun 2024

Keterangan : Harga CPO, Inti Sawit, Indeks K serta harga TBS kelapa sawit umur 3 s.d 25 tahun dihitung dan ditetapkan oleh Tim Penetapan Harga Pembelian TBS Kelapa Sawit Produksi Pekebun Kalimantan Barat berdasarkan Peraturan Menteri Pertanian Nomor 01/PERMENTAN/KB.120/1/2018 tanggal 2 Januari 2018, Peraturan Gubernur Kalimantan Barat Nomor 86 Tahun 2022 tanggal 10 November 2022, Surat Keputusan Gubernur Kalimantan Barat Nomor 173/DISBUNAK/2024 tanggal 15 Februari 2024 dan Surat Keputusan Sekretaris Daerah Kalimantan Barat Nomor 60/DISBUNAK/2024 tanggal 12 Januari 2024.

Overview Perhitungan Indeks K dan Harga TBS

Indeks K

Mei	Juni	Varian
91,09	90,80	-0,29 %

CPO Rp12.267,30/Kg
PK Rp7.233,31/Kg

Harga CPO

Bulan	Qty (Kg)	Nilai Rp+PPN	Rata-rata
April-2024	279.248.920	3.860.169.011.406	13.823,40
Mei-2024	386.906.280	5.074.620.171.564	13.115,89
Perubahan	107.657.360	1.214.451.160.159	- 707,51

Harga PK

Bulan	Qty (Kg)	Nilai Rp+PPN	Rata-rata
April-2024	48.820.000	385.156.063.440	7.889,31
Mei-2024	56.680.000	439.426.336.340	7.752,76
Perubahan	7.860.000	54.270.272.900	-136,55

Biaya Operasional

Bulan	Tbs Olah (Kg)	Biaya Olah (Rp)	Rata-rata
Apr-2024	742.118.280	116.223.632.243,07	156,61
Mei-2024	978.499.256	145.138.769.529,75	148,33
Perubahan	236.380.976	28.915.137.286,68	- 8,28

Rekapitulasi Penjualan CPO

Tanggal	Qty	%	Nilai Penjualan	Hrg Kontrak	KPBN	Varian
03/06/2024	5.700.000	13,69	69.980.922.000	12.277	12.735	458
04/06/2024	4.900.000	11,77	59.601.433.000	12.164	12.408	244
05/06/2024	9.000.000	21,62	110.058.555.000	12.229	12.438	209
06/06/2024	9.575.000	23,00	115.781.075.000	12.092	12.507	415
07/06/2024	12.450.000	29,91	153.923.972.000	12.363	12.648	285
Total	41.625.000	100,00	509.345.957.000	12.237	12.547	311

Rekapitulasi Penjualan PK

Tanggal	Qty	%	Nilai Penjualan (Rp)	Harga
03/06/2024	2.160.000	30,55	15.948.790.000	7.383,70
05/06/2024	1.875.000	26,52	13.433.771.000	7.164,68
06/06/2024	2.130.000	30,13	14.524.881.081	6.819,19
07/06/2024	905.000	12,80	6.773.405.000	7.484,43
Total	7.070.000	100,00	50.680.847.081	7.168,44